



**Bilancio consuntivo al 31 dicembre 2018**

	31 dicembre 2018	31 dicembre 2017
<b>STATO PATRIMONIALE</b>		
<b>ATTIVO</b>		
<b>A) IMMOBILIZZAZIONI</b>		
I IMMOBILIZZAZIONI IMMATERIALI		
2) Diritti di brevetto industriale e diritti di utilizzazione delle opere dell'ingegno	71.745	99.303
3) Concessioni, licenze, marchi e diritti simili	177	949
4) Immobilizzazioni in corso e acconti	-	3.806
5) Altre	65.625	79.182
<b>TOTALE IMMOBILIZZAZIONI IMMATERIALI</b>	<b>137.547</b>	<b>183.241</b>
II IMMOBILIZZAZIONI MATERIALI		
1) Terreni e fabbricati	2.878.728	2.992.424
2) Impianti e attrezzature	235.554	209.227
4) Patrimonio librario, opere d'arte, d'antiquariato e museali	236.480	230.642
5) Mobili e arredi	60.825	70.455
6) Immobilizzazioni in corso e acconti	175.560	167.946
7) Altre immobilizzazioni materiali	21.961	12.534
<b>TOTALE IMMOBILIZZAZIONI MATERIALI</b>	<b>3.609.108</b>	<b>3.683.228</b>
III IMMOBILIZZAZIONI FINANZIARIE		
2) Crediti verso altri	8.426	6.926
<b>TOTALE IMMOBILIZZAZIONI FINANZIARIE</b>	<b>8.426</b>	<b>6.926</b>
<b>TOTALE IMMOBILIZZAZIONI</b>	<b>3.755.081</b>	<b>3.873.395</b>
<b>B) ATTIVO CIRCOLANTE</b>		
II CREDITI		
1) Crediti verso miur ed altre amministrazioni centrali	48.733	198.554
2) Crediti verso Regioni e Province Autonome	19.500	19.028
3) Crediti verso altre amministrazioni locali	-	7.500
4) Crediti verso l'Unione europea e altri organismi Internazionali	4.330	3.779
6) Crediti verso studenti per tasse e contributi	2.431.309	2.289.133
8) Crediti verso altri (pubblici)	5.237	1.791
9) Crediti verso altri (privati)	1.626.626	1.591.210
10) Crediti tributari	14.553	25.334
<b>TOTALE CREDITI</b>	<b>4.150.288</b>	<b>4.136.330</b>
IV DISPONIBILITA' LIQUIDE		
1) Depositi bancari e postali	2.766.669	2.107.952
2) Danaro e valori in cassa	13.538	11.684
<b>TOTALE DISPONIBILITA' LIQUIDE</b>	<b>2.780.207</b>	<b>2.119.636</b>
<b>TOTALE ATTIVO CIRCOLANTE</b>	<b>6.930.495</b>	<b>6.255.966</b>
<b>C) RATEI E RISCONTI</b>		
c2) Altri ratei e risconti attivi	602.231	578.341
<b>TOTALE RATEI E RISCONTI</b>	<b>602.231</b>	<b>578.341</b>
<b>TOTALE ATTIVO</b>	<b>11.287.807</b>	<b>10.707.702</b>



**PASSIVO**

<b>A) PATRIMONIO NETTO</b>		
I Fondo di dotazione dell'ateneo	1.000.000	1.000.000
III Patrimonio non vincolato		
1) Risultato gestionale esercizio	133.923	56.218
2) Risultati gestionali relativi ad esercizi precedenti	(48.193)	(104.410)
Totale patrimonio non vincolato	1.085.730	951.808
<b>TOTALE PATRIMONIO NETTO</b>	<b>1.085.730</b>	<b>951.808</b>
<b>B) FONDI PER RISCHI ED ONERI</b>	<b>1.598.099</b>	<b>1.342.334</b>
<b>C) TRATTAMENTO DI FINE RAPPORTO DI LAVORO SUBORDINATO</b>	<b>760.414</b>	<b>696.288</b>
<b>D) DEBITI</b>		
1) Mutui e debiti verso banche esigibili oltre 12 mesi	1.681.528	1.831.582
Mutui e debiti verso banche esigibili entro 12 mesi	150.055	149.117
Totale debiti verso banche	1.831.583	1.980.699
6) Verso Università	-	222.238
7) Debiti verso studenti	153.461	125.085
9) Verso fornitori	577.244	594.033
10) Verso dipendenti	306.300	279.523
12) Altri debiti	490.708	421.700
<b>TOTALE DEBITI</b>	<b>3.359.296</b>	<b>3.623.279</b>
<b>E) RATEI E RISCONTI PASSIVI E CONTRIBUTI AGLI INVESTIMENTI</b>		
e1) Risconti per progetti e ricerche in corso	334.238	171.092
e2) Altri ratei e risconti passivi	4.150.031	3.922.902
<b>TOTALE RATEI E RISCONTI</b>	<b>4.484.269</b>	<b>4.093.994</b>
<b>TOTALE PASSIVO</b>	<b>11.287.807</b>	<b>10.707.702</b>



31 dicembre 2018

31 dicembre 2017

**CONTO ECONOMICO**

**A) PROVENTI OPERATIVI**

I PROVENTI PROPRI

1) proventi per la didattica	5.902.450	5.244.510
2) proventi da ricerche commissionate e trasferimento tecnologico	1.017.002	1.018.274
3) proventi da ricerche con finanziamenti competitivi	137.152	54.236

II CONTRIBUTI

1) contributi Miur e altre amministrazioni centrali	209.562	235.375
6) contributi da altri (pubblici)	37.000	36.098
7) contributi da altri (privati)	2.361.803	2.437.555

V ALTRI PROVENTI E RICAVI DIVERSI

	238.337	135.991
--	---------	---------

**TOTALE VALORE DELLA PRODUZIONE**

	<b>9.903.306</b>	<b>9.162.040</b>
--	------------------	------------------

**B) COSTI OPERATIVI**

VIII COSTI DEL PERSONALE

1) costi del personale dedicato alla ricerca e alla didattica a-docenti/ricercatori	1.703.014	1.625.557
c-docenti a contratto	1.049.238	1.014.687
e-altro personale dedicato alla didattica e alla ricerca	366.535	330.313
	287.241	280.557
2) costi del personale dirigente e tecnico-amministrativo	2.334.009	2.137.927

IX COSTI DELLA GESTIONE CORRENTE

1) costi per sostegno agli studenti	26.000	24.200
2) costi per il diritto allo studio	28.268	-
5) acquisto materiale consumo per laboratori	84.379	78.244
7) acquisto libri, periodici, materiale bibliografico	203.282	219.494
8) acquisto di servizi e collaborazioni tecnico gestionali	3.656.378	3.232.905
9) acquisto altri materiali	212.676	177.983
11) costi per godimento beni di terzi	491.985	478.932

X AMMORTAMENTI E SVALUTAZIONI

1) ammortamento delle immobilizzazioni immateriali	44.266	48.743
2) ammortamento delle immobilizzazioni materiali	244.456	241.434
4) svalutazione dei crediti compresi nell'attivo circolante e nelle disponibilità liquide	14.753	135.790

XI ACCANTONAMENTO PER RISCHI

	289.125	318.797
--	---------	---------

XII ONERI DIVERSI DI GESTIONE

	306.863	252.176
--	---------	---------

**TOTALE COSTI (B)**

	<b>9.639.453</b>	<b>8.972.182</b>
--	------------------	------------------

**DIFFERENZA TRA PROVENTI E COSTI OPERATIVI**

	<b>263.853</b>	<b>189.858</b>
--	----------------	----------------

**C) PROVENTI E ONERI FINANZIARI**

1) proventi finanziari	56	58
2) interessi ed altri oneri finanziari	(26.930)	(27.709)
3) utili e perdite su cambi	(2.189)	(3.468)
Totale C)	(29.062)	(31.119)



	31 dicembre 2018	31 dicembre 2017
<b>E) PROVENTI ED ONERI STRAORDINARI</b>		
1) proventi	30.470	19.945
2) oneri	24.212	19.282
Totale E)	<u>6.258</u>	<u>663</u>
<b>F) IMPOSTE SUL REDDITO D'ESERCIZIO CORRENTI, DIFFERITE, ANTICIPATE</b>		
1) ires	434	358
2) irap	106.692	103.886
3) imposte da esercizi precedenti	-	(1.060)
Totale F)	<u>107.126</u>	<u>103.184</u>
<b>RISULTATO DI ESERCIZIO</b>	<u>133.923</u>	<u>56.218</u>





## Università degli Studi di Scienze Gastronomiche

Piazza Vittorio Emanuele n. 9 – 12042 Pollenzo, Bra (CN)

Codice Fiscale: 91023900045 Partita Iva: 03079180042

### **RELAZIONE INTEGRATIVA AL BILANCIO D'ESERCIZIO CHIUSO IL 31 DICEMBRE 2018**

#### **PREMESSA**

L'Università è stata istituita con Decreto Ministeriale n. 262 del 5 agosto 2004. In data 15 aprile 2005, sempre con Decreto Ministeriale, ne è stato approvato il Regolamento Didattico di Ateneo e lo Statuto successivamente modificato con DR 33/07 e pubblicato su GU 104/07. L'Università è amministrata da un Consiglio di Amministrazione, composto da sedici componenti nominati il 7 aprile 2017 ai sensi dell'art. 9 dello Statuto. Ai sensi dell'art. 10 dello Statuto è stato nominato, in data 7 aprile 2017, il Comitato Esecutivo con deleghe definite dal Consiglio di Amministrazione in sede esecutiva. L'operato del Consiglio di Amministrazione e del Comitato Esecutivo è verificato da un Collegio di Revisori dei Conti.

Il bilancio è composto dallo stato patrimoniale, dal conto economico, dal rendiconto finanziario e dalla relazione integrativa. A corredo del medesimo è stata predisposta dal Consiglio di Amministrazione la relazione sulla gestione.

I predetti documenti sono stati redatti in unità di euro (mediante arrotondamento) senza cifre decimali. Il presente bilancio è stato redatto adottando i principi contabili previsti per le Università introdotti con il DM n. 19 del 14 gennaio 2014 del Ministero dell'Istruzione, dell'Università e della Ricerca.

Per tutto quanto non espressamente previsto nel decreto si applicano le disposizioni del Codice Civile e i Principi Contabili Nazionali emanati dall'Organismo Italiano di Contabilità (OIC).



## **STRUTTURA DELLO STATO PATRIMONIALE E DEL CONTO ECONOMICO**

Come specificato in premessa lo schema adottato è quello previsto dal D.M. 19/2014. Per una più immediata comprensione del bilancio sono state eliminate le voci di importo uguale allo zero.

I valori compresi nelle voci dell'attivo sono già al netto delle rettifiche per ammortamento e per svalutazione.

## **CRITERI DI VALUTAZIONE**

Pur adottando uno schema di riclassifica specifico per le Università, i criteri di iscrizione e valutazione delle attività e passività patrimoniali sono in accordo a quelli stabiliti dall'articolo 2426 c.c., dalle raccomandazioni espresse dall'Organismo Italiano di Contabilità nel documento OIC n. 1 del 25/10/2004 e dalle Raccomandazioni del Consiglio Nazionale dei Dottori Commercialisti – Commissione Aziende No Profit. In particolare i criteri di valutazione adottati risultano immutati rispetto al precedente esercizio.

È stato seguito il principio base del costo, inteso come complesso delle spese effettivamente sostenute per procurarsi i diversi fattori produttivi.

Esaminiamo in particolare i criteri adottati.

### **Immobilizzazioni immateriali**

Sono iscritte in bilancio al costo effettivo originariamente sostenuto e sistematicamente ammortizzato in ogni esercizio in relazione alla residua utilità economica.

### **Immobilizzazioni materiali**

I beni compresi nelle immobilizzazioni materiali sono stati valutati in base al loro costo originario di acquisizione, maggiorato degli oneri accessori di diretta imputazione.

Il valore così ottenuto (costo originario di acquisizione e oneri accessori di diretta imputazione) è stato rettificato per i beni impiegati strumentalmente nello svolgimento dell'attività attraverso coefficienti di ammortamento capaci di rappresentare, in modo sistematico e in conformità ai piani di utilizzo, la perdita di valore del bene, a causa del suo sfruttamento e del suo progressivo superamento tecnico, e la sua utilità residua. Tuttavia i due alloggi destinati a accogliere alcuni studenti non vengono ammortizzati in considerazione del fatto che gli stessi possono essere considerati per l'università alla stregua di un investimento, rendendosi pertanto applicabile il disposto del par. D. XI del Principio Contabile Italiano n. 16.

### **Crediti**

I crediti sono iscritti in base al presumibile valore di realizzo.



In particolare i crediti registrati nelle immobilizzazioni finanziarie, alla luce dei dati raccolti, sono stati espressi al loro valore nominale, essendo ragionevole ritenere che essi saranno riscossi per intero alle scadenze convenute.

### **Ratei e risconti**

Sono stati registrati, nell'attivo e nel passivo dello stato patrimoniale, a fronte di proventi e oneri comuni a più esercizi, l'entità dei quali varia in ragione del tempo, così da imputare correttamente al conto economico la quota di competenza di ciascun esercizio. Secondo quanto previsto dallo schema dettato dai nuovi principi contabili per le università, sono stati indicati separatamente quelli relativi a progetti di ricerca. La voce risconti passivi comprende l'imputazione delle rette dell'anno accademico 2017/2018 relative al periodo successivo al 31 dicembre 2017, mentre la voce risconti attivi comprende l'imputazione degli esoneri dal pagamento delle rette dell'anno accademico 2017/2018 relative al periodo successivo al 31 dicembre 2017.

### **Fondi per rischi ed oneri**

Sono costituiti con accantonamenti destinati a coprire costi futuri che abbiano natura determinata, esistenza certa o probabile, ammontare o data di sopravvenienza indeterminati alla chiusura dell'esercizio e ammontare della passività stimabile in modo attendibile. L'onere a carico dell'esercizio è stato determinato in base alle informazioni possedute al momento della formazione del bilancio.

### **Trattamento di fine rapporto**

Il saldo del fondo alla chiusura dell'esercizio esprime il debito dell'Università determinato in accordo con le previsioni di legge e dei contratti di lavoro vigenti.

### **Debiti**

Sono iscritti al valore nominale.

### **Riconoscimento dei ricavi**

Le rette degli studenti iscritti sono imputate a conto economico in base alla loro corretta competenza, riscontandone la parte relativa all'esercizio successivo.

I contributi e le liberalità sono iscritte a conto economico al momento della delibera del soggetto erogante, anche se successive alla chiusura dell'esercizio, purché pervenute prima della formazione del bilancio.





### **Imposte dell'esercizio**

L'onere di competenza è stato calcolato in base alle disposizioni di legge in vigore, così come conosciute al momento della formazione del bilancio.



## STATO PATRIMONIALE

### ATTIVO

#### A) – IMMOBILIZZAZIONI

##### **I: Immobilizzazioni immateriali**

La situazione delle immobilizzazioni immateriali, al lordo delle rettifiche è la seguente:

Categoria di beni	Situazione iniziale	Incrementi dell'esercizio	Decrementi dell'esercizio	Situazione finale
Diritti di brevetto industriale e diritti di utilizzazione opere dell'ingegno	199.885	-	-	199.885
Sistema informativo	348.501	2.379	-	350.880
Migliorie su beni di terzi	311.571	-	-	311.571
Immobilizzazioni immateriali	3.806	-	3.806	-
Marchi	7.718	-	-	7.718
<b>Totale</b>	<b>871.480</b>	<b>2.379</b>	<b>3.806</b>	<b>870.053</b>

mentre nell'esercizio chiuso al 31 dicembre 2017:

Categoria di beni	Situazione iniziale	Incrementi dell'esercizio	Decrementi dell'esercizio	Situazione finale
Diritti di brevetto industriale e diritti di utilizzazione opere dell'ingegno	193.297	6.588	-	199.885
Sistema informativo	260.483	88.018	-	348.501
Migliorie su beni di terzi	311.571	-	-	311.571
Immobilizzazioni immateriali	9.006	-	5.200	3.806
Marchi	7.718	-	-	7.718
<b>Totale</b>	<b>782.075</b>	<b>94.606</b>	<b>5.200</b>	<b>871.480</b>

La situazione del fondo di ammortamento è pari a:

Categoria di beni	Situazione iniziale	Incrementi dell'esercizio	Decrementi dell'esercizio	Situazione finale
Diritti di brevetto ind.le e di utilizzazione opere dell'ingegno	170.995	11.858	-	182.853
Sistema informativo	278.086	18.079	-	296.165
Migliorie su beni di terzi	232.388	13.557	-	245.945
Marchi	6.769	772	-	7.541
<b>Totale</b>	<b>688.239</b>	<b>44.266</b>	<b>-</b>	<b>732.504</b>

mentre nell'esercizio chiuso al 31 dicembre 2017:

Categoria di beni	Situazione iniziale	Incrementi dell'esercizio	Decrementi dell'esercizio	Situazione finale
Diritti di brevetto ind.le e di utilizzazione opere dell'ingegno	155.275	15.720	-	170.996
Sistema informativo	259.394	18.692	-	278.086
Migliorie su beni di terzi	218.832	13.556	-	232.388
Marchi	5.997	772	-	6.769
<b>Totale</b>	<b>639.498</b>	<b>48.741</b>	<b>-</b>	<b>688.239</b>

Pertanto, al netto degli ammortamenti e delle svalutazioni, i valori rettificati sono così riportati nello stato patrimoniale:

Categoria di beni	Situazione iniziale	Incrementi dell'esercizio	Decrementi dell'esercizio	Ammortamento dell'esercizio	Situazione finale
Diritti di brevetto ind.le e di utilizzazione opere dell'ingegno	28.888	-	-	11.857	17.031
Sistema informativo	70.413	2.379	-	18.079	54.713
Migliorie su beni di terzi	79.182	-	-	13.558	65.624
Immobilizzazioni in corso	3.806	-	3.806	-	-
Marchi	951	-	-	772	178
<b>Totale</b>	<b>183.241</b>	<b>2.379</b>	<b>3.806</b>	<b>44.266</b>	<b>137.547</b>

mentre nell'esercizio chiuso al 31 dicembre 2017:

Categoria di beni	Situazione iniziale	Incrementi dell'esercizio	Decrementi dell'esercizio	Ammortamento dell'esercizio	Situazione finale
Diritti di brevetto ind.le e di utilizzazione opere dell'ingegno	38.022	6.587	-	15.721	28.888
Sistema informativo	1.089	88.017	-	18.693	70.413
Migliorie su beni di terzi	92.739	-	-	13.557	79.182
Immobilizzazioni in corso	9.006	-	5.200	-	3.806
Marchi	1.721	-	-	772	951
<b>Totale</b>	<b>142.578</b>	<b>94.605</b>	<b>5.200</b>	<b>48.743</b>	<b>183.241</b>

## **2) Diritti di brevetto industriale e diritti di utilizzazione delle opere dell'ingegno**

In questa voce, nel corso dell'esercizio 2016 sono state contabilizzate le spese relative al rifacimento e implementazione del sito "Unisg" per un valore residuo di 2.538 euro, oltre al rifacimento del sito dei "Granai della Memoria", progetto strategico di questa Università per un valore residuo di 14.494 euro.

Nel corso dell'esercizio 2017, sono stati contabilizzati gli investimenti effettuati in software didattici e gestionali: Blackboard (20.496 euro), Essetre - Mobile (15.811 euro), Wedo Quick Presence (9.874



euro), Euro Pos (7.800 euro). Nel corso del corrente esercizio è stato contabilizzato su questa voce il software applicativo per la gestione della fattura elettronica (732 euro).

### **3) Concessioni, licenze, marchi e diritti simili**

Il valore esposto in tale voce è riferito alle spese sostenute per la registrazione dei marchi “Università degli Studi di Scienze Gastronomiche”, “Officine di Pollenzo”, “Officine di Carlo Petrini”, “Granai della Memoria” per un valore residuo di 177 euro.

### **5) Altre immobilizzazioni immateriali**

Il valore esposto si riferisce ai lavori di ristrutturazione e adeguamento dell’immobile Corte Albertina, locato dall’Università quale sede del Pollenzo Food Lab ove si svolgono i corsi Master di Ecogastronomia in cucina.

Di seguito la tabella riepilogativa delle aliquote di ammortamento applicate:

<b>Categoria di beni</b>	<b>Aliquota di ammortamento</b>
Diritti di brevetto ind.le e di utilizzazione opere dell'ingegno	20,00% - 33,33%
Marchi	10,00%
Sistema informativo	20,00%
Migliorie su beni di terzi	11,11%

## II: Immobilizzazioni materiali

La situazione delle immobilizzazioni materiali, al lordo delle rettifiche, è la seguente:

Categoria di beni	Situazione iniziale	Incrementi dell'esercizio	Decrementi dell'esercizio	Situazione finale
Fabbricato Cascina Albertina	3.789.858	-	-	3.789.858
Fabbricati ad uso civile per studenti	253.121	-	-	253.121
Impianti specifici	224.192	15.507	-	239.699
Macchine uff.elettroniche	185.725	16.834	-	202.559
Mobili e arredi struttura	354.805	17.189	-	371.994
Mobili e arredi alloggi studenti	5.002	-	-	5.002
Volumi per biblioteca	419.248	30.755	-	450.003
Immobilizzazioni in corso	167.946	7.612	-	175.558
Attrezzature diverse	270.361	81.906	-	352.267
<b>Totale</b>	<b>5.670.259</b>	<b>169.803</b>	-	<b>5.840.062</b>

mentre nell'esercizio chiuso al 31 dicembre 2017:

Categoria di beni	Situazione iniziale	Incrementi dell'esercizio	Decrementi dell'esercizio	Situazione finale
Fabbricato Cascina Albertina	3.767.630	22.227	-	3.789.858
Fabbricati ad uso civile per studenti	253.121	-	-	253.121
Impianti specifici	224.192	-	-	224.192
Macchine uff.elettroniche	177.106	8.620	-	185.725
Mobili e arredi struttura	352.517	2.288	-	354.805
Mobili e arredi alloggi studenti	5.002	-	-	5.002
Volumi per biblioteca	394.324	24.924	-	419.248
Immobilizzazioni in corso	10.000	157.946	-	167.946
Attrezzature diverse	255.997	14.364	-	270.361
<b>Totale</b>	<b>5.439.890</b>	<b>230.369</b>	-	<b>5.670.259</b>

I fondi di ammortamento hanno avuto questa evoluzione:

Categoria di beni	Situazione iniziale	Incrementi dell'esercizio	Decrementi dell'esercizio	Situazione finale
Fabbricato Cascina Albertina	1.050.553	113.696	-	1.164.249
Impianti specifici	124.645	25.701	-	150.346
Macchine uff.elettroniche	173.191	7.939	533	180.597
Mobili e arredi struttura	284.354	26.817	-	311.171
Mobili e arredi alloggi studenti	5.002	-	-	5.002
Volumi per biblioteca	188.606	24.917	-	213.523
Attrezzature varie	160.680	45.386	-	206.066
<b>Totale</b>	<b>1.987.031</b>	<b>244.456</b>	<b>533</b>	<b>2.230.954</b>



mentre nell'esercizio chiuso al 31 dicembre 2017:

Categoria di beni	Situazione iniziale	Incrementi dell'esercizio	Decrementi dell'esercizio	Situazione finale
Fabbricato Cascina Albertina	936.860	113.695	-	1.050.553
Impianti specifici	100.805	23.840	-	124.645
Macchine uff.elettroniche	151.130	22.060	-	173.191
Mobili e arredi struttura	260.114	24.238	-	284.354
Mobili e arredi alloggi studenti	5.000	-	-	5.002
Volumi per biblioteca	165.226	23.380	-	188.606
Attrezzature varie	126.461	34.218	-	160.680
<b>Totale</b>	<b>1.745.597</b>	<b>241.432</b>	<b>-</b>	<b>1.987.031</b>

Al netto degli ammortamenti i valori rettificati sono così riportati nello stato patrimoniale:

Categoria di beni	Situazione iniziale	Incrementi dell'esercizio	Decrementi dell'esercizio	Ammortamento dell'esercizio	Decremento fondi	Situazione finale
Fabbricato Cascina Albertina	2.739.303	-	-	113.696	-	2.625.607
Fabbricati ad uso civile per studenti	253.121	-	-	-	-	253.121
Impianti specifici	99.547	15.507	-	25.701	-	89.353
Macchine uff.elettroniche	12.535	18.286	1.452	7.939	533	21.963
Mobili e arredi struttura	70.453	17.189	-	26.817	-	60.825
Mobili e arredi alloggi studenti	-	-	-	-	-	-
Volumi per biblioteca	230.641	30.755	-	24.917	-	236.479
Attrezzature varie	109.682	81.906	-	45.386	-	146.202
Immobilizzazioni in corso	167.946	7.612	-	-	-	175.558
<b>Totale</b>	<b>3.683.228</b>	<b>171.255</b>	<b>1.452</b>	<b>244.456</b>	<b>533</b>	<b>3.609.108</b>

mentre nell'esercizio chiuso al 31 dicembre 2017:

Categoria di beni	Situazione iniziale	Incrementi dell'esercizio	Decrementi dell'esercizio	Ammortamento dell'esercizio	Situazione finale
Fabbricato Cascina Albertina	2.830.771	22.227	-	113.697	2.739.303
Fabbricati ad uso civile per studenti	253.121	-	-	-	253.121
Impianti specifici	123.387	-	-	23.840	99.547
Macchine uff.elettroniche	25.976	8.620	-	22.061	12.535
Mobili e arredi struttura	92.404	2.288	-	24.238	70.453
Mobili e arredi alloggi studenti	-	-	-	-	-
Volumi per biblioteca	229.099	24.924	-	23.380	230.641
Attrezzature varie	129.536	14.364	-	34.219	109.682
Immobilizzazioni in corso	10.000	157.946	-	-	167.946
<b>Totale</b>	<b>3.694.294</b>	<b>230.369</b>	<b>-</b>	<b>241.435</b>	<b>3.683.228</b>

#### **6) Immobilizzazioni in corso e acconti**

Il valore esposto in questa voce rappresenta gli acconti versati per la realizzazione di opere di adeguamento della struttura oltre a quelli versati per la realizzazione della nuova sede dell'Università i cui lavori inizieranno presumibilmente nel corso dell'esercizio 2020.



Di seguito la tabella riepilogativa delle aliquote di ammortamento applicate:

<b>Categoria di beni</b>	<b>Aliquota di ammortamento</b>
Fabbricato Cascina	3%
Attrezzature diverse	15%
Impianti specifici	12%
Macchine per ufficio elettroniche	20%
Mobili e arredi alloggi studenti	15%
Mobili e arredi struttura	15%
Volumi biblioteca	5%

### **III: Immobilizzazioni finanziarie**

#### **2) crediti**

<b>Categoria di beni</b>	<b>Situazione iniziale</b>	<b>Incrementi dell'esercizio</b>	<b>Decrementi dell'esercizio</b>	<b>Situazione finale</b>
2 d) Crediti verso altri	6.926	1.500	-	8.426
<b>Totale</b>	<b>6.926</b>	<b>1.500</b>	<b>-</b>	<b>8.426</b>

I crediti verso altri sono rappresentati da depositi cauzionali per utenze e per la locazione degli immobili della struttura e ad uso abitativo per gli studenti.



## **B) – ATTIVO CIRCOLANTE**

### **II: Crediti**

	Saldo al 31 dicembre 2018	Saldo al 31 dicembre 2017
<b>Crediti:</b>		
<b>1) Verso Miur ed altre amministrazioni centrali:</b>	<b>48.733</b>	<b>198.554</b>
Crediti verso Miur per contributi da ricevere	48.733	169.631
Credito verso Mibact per Migranti Film Festival	-	14.423
Credito verso Mibact per progetto Geoportale cultura alimentare	-	14.500
<b>2) Verso regioni e Province autonome</b>	<b>19.500</b>	<b>19.028</b>
Regione Piemonte per progetto poliedro	-	19.028
Regione Piemonte per atlante feste del Piemonte	19.500	
<b>3) Verso altre amministrazioni locali</b>	<b>-</b>	<b>7.500</b>
Comune di Saluzzo	-	7.500
<b>4) Verso l'Unione europea e altri organismi Internazionali</b>	<b>4.330</b>	<b>3.779</b>
Progetto Central Europe	4.330	3.779
<b>6) Verso studenti per tasse e contributi:</b>	<b>2.431.309</b>	<b>2.289.133</b>
Laurea Triennale	1.737.035	1.673.180
Laurea Magistrale	412.000	362.400
Master of Gastronomy	335.225	296.704
Master Food Culture	29.000	35.000
Master in Cultura del Vino Italiano	16.500	17.500
Corso di Dottorato post laurea	4.000	-
Alto Apprendistato	2.000	2.000
Fondo svalutazione crediti studenti	(104.450)	(97.650)
<b>8) Verso altri (pubblici)</b>	<b>5.237</b>	<b>1.791</b>
Inps per eccedenza versata nel 2017	-	1.791
Verso E.n.a.i.p. per contributo da ricevere sul progetto "Germonte"	5.237	-
<b>9) Verso altri (privati)</b>	<b>1.626.626</b>	<b>1.591.209</b>
Partner Strategici e sostenitori per sostegno alla ricerca	627.500	627.500
Verso Unipol Sai per polizza sottoscritta	500.000	500.000
Clienti terzi per fatture emesse	463.426	408.371
Clienti terzi per fatture da emettere	37.830	39.750
Fondazione Cassa Risparmio Cuneo	30.000	-
Verso dipendenti per anticipi c/spese	28.894	6.074
Sostenitori borse di studio	27.000	50.000
Verso fornitori per acconti su viaggi didattici 2019	19.244	-
Altri crediti	18.855	10.283
Istituto nazionale studi Tartufo	2.500	20.000
Fondazione Cassa Risparmio Torino	-	80.000
Fondazione Cassa Risparmio Cuneo per Migranti Film Festival Rewind	-	3.000
Buoni lavoro	-	92
Fondo svalutazione crediti verso altri	(128.623)	(153.860)
<b>10) Tributari</b>	<b>14.553</b>	<b>25.334</b>
Acconto iva	13.437	25.334
Per iva da recuperare	1.116	-
<b>Totale</b>	<b>4.150.288</b>	<b>4.136.330</b>





Le rette scadute al 31 dicembre 2018, pari a 114.413 euro, sono state incassate alla data di redazione del presente bilancio per un importo pari a 9.200 euro. L'apposito fondo ammonta a 104.450 euro. La parte rimanente pari a 763 euro è subordinata all'erogazione dei Finanziamenti agevolati agli studenti da parte degli istituti di credito con cui l'università ha stipulato apposite convenzioni.

Il fondo svalutazione crediti verso studenti ha pertanto subito la seguente movimentazione:

	<b>Saldo al 31 dicembre 2018</b>	<b>Saldo al 31 dicembre 2017</b>
Saldo inizio esercizio	97.650	89.650
Incassi dell'esercizio	(3.000)	-
Accantonamento dell'esercizio	9.800	8.000
<b>Totale</b>	<b>104.450</b>	<b>97.650</b>

Il valore dei crediti verso altri (privati), scaduto al 31 dicembre 2018, è pari a 799.330 euro, di cui incassati alla data odierna 399.867 euro. Il fondo svalutazione crediti è stanziato a parziale copertura della parte non ancora incassata e valutata a rischio d'incasso.

	<b>Saldo al 31 dicembre 2018</b>	<b>Saldo al 31 dicembre 2017</b>
Saldo inizio esercizio	153.860	45.247
Incassi dell'esercizio	(30.189)	(19.178)
Accantonamento dell'esercizio	4.952	127.791
<b>Totale</b>	<b>128.623</b>	<b>153.860</b>

#### **IV: Disponibilità liquide**

<b>Voci di bilancio</b>	<b>Saldo al 31 dicembre 2018</b>	<b>Saldo al 31 dicembre 2017</b>
Depositi bancari e postali	2.766.669	2.107.952
Carte di credito pre pagate	13.346	7.563
Danaro e valori in cassa	192	4.121
<b>Totale</b>	<b>2.780.207</b>	<b>2.119.636</b>



La cifra corrisponde al saldo della liquidità al 31 dicembre 2018. La movimentazione del saldo è evidenziata nel Rendiconto finanziario delle variazioni di liquidità.



### **C) - RATEI E RISCOINTI ATTIVI**

Il dettaglio dei ratei e risconti attivi è il seguente:

<b>Risconti attivi</b>	<b>Saldo al 31 dicembre 2018</b>	<b>Saldo al 31 dicembre 2017</b>
Esoneri rette	444.680	341.935
Canoni di Assistenza Software	51.761	36.779
Premi assicurativi	41.000	43.989
Voli acquistati e spese per viaggi didattici es. successivo	36.575	67.430
Servizi per studenti	7.946	31.600
Servizi per pubblicità	7.500	509
Volumi di testo II semestre	6.317	45.978
Trasferte personale	5.436	7.073
Servizi per mensa	1.017	3.050
<b>Totale</b>	<b>602.231</b>	<b>578.341</b>



## PASSIVO

### A) - PATRIMONIO NETTO

	<b>Esercizio precedente</b>	<b>Incrementi dell'esercizio</b>	<b>Decrementi dell'esercizio</b>	<b>Esercizio corrente</b>
I - Fondo di dotazione dell'Ateneo				
* fondo di dotazione patrimoniale iniziale	1.000.000	-	-	1.000.000
III - Patrimonio non vincolato				
1) risultato gestionale esercizio	56.218	133.923	56.218	133.923
2) risultati gestionali esercizi precedenti	(104.410)	56.218	-	(48.193)
<b>Totale</b>	<b>951.808</b>	<b>190.141</b>	<b>56.218</b>	<b>1.085.730</b>

L'importo esposto nella voce "Fondo di dotazione patrimoniale iniziale" è stato iscritto nel 2005 in seguito al versamento da parte dell'Associazione Amici dell'Università di Scienze Gastronomiche, in base a quanto comunicato al Ministero dell'Istruzione, Università e Ricerca durante l'iter di riconoscimento dell'Università stessa.

### B) - FONDI PER RISCHI ED ONERI

	<b>Saldo al 31 dicembre 2018</b>	<b>Saldo al 31 dicembre 2017</b>
Saldo inizio esercizio	1.342.334	1.157.258
Utilizzi in esercizio	(41.563)	(133.721)
Accantonamento dell'esercizio	297.328	318.797
<b>Totale</b>	<b>1.598.099</b>	<b>1.342.334</b>

Il saldo al 31 dicembre 2018 pari a 1.598.099 euro ed è così rappresentato:

- dalla garanzia dei prestiti d'onore rilasciati da Intesabridge agli studenti UE che ne fanno richiesta in base alla convenzione siglata in data 5 aprile 2011 per un importo pari a 176.643 euro;
- dal fondo oneri stimati a fronte dei proventi a sostegno della attività di ricerca pari a 825.031 euro;
- dal fondo rischi su progetti di ricerca rendicontati per la cifra di 15.425 euro;
- dal potenziale rischio calcolato a seguito del cambiamento di regime fiscale adottato in materia di IRAP nel corso dell'esercizio 2015 per un importo pari a 581.000 euro.

### **C) - TRATTAMENTO DI FINE RAPPORTO DI LAVORO SUBORDINATO**

	<b>Saldo al 31 dicembre 2018</b>	<b>Saldo al 31 dicembre 2017</b>
Saldo inizio esercizio	696.288	587.639
Decrementi	(72.353)	(14.199)
Accantonamento dell'esercizio	143.990	127.800
Fondo trasferito ad altro ente	(7.511)	(4.952)
<b>Totale</b>	<b>760.414</b>	<b>696.288</b>

In data 12 novembre 2018 oltre 30 dipendenti hanno aderito ad un Fondo di previdenza integrativa aperto, a seguito di un accordo tra l'Università e Unipolsai Assicurazioni spa. A partire dal mese di gennaio 2019 le quote del TFR maturate, oltre al contributo aziendale nella misura del 2% dell'ammontare annuo della retribuzione di ciascun iscritto, saranno versate al suddetto Fondo.

### **D) – DEBITI**

#### **1) Debiti verso banche**

	<b>Saldo al 31 dicembre 2018</b>	<b>Saldo al 31 dicembre 2017</b>
<b><u>entro l'esercizio successivo:</u></b>		
Quota mutui rimborsabili nel prossimo esercizio	150.055	149.117
<b><u>oltre l'esercizio successivo</u></b>		
Mutuo Intesa Sanpaolo su Cascina Albertina	1.674.337	1.807.220
Mutuo Banca Popolare di Novara 07050201	7.191	15.767
Mutuo Banca Popolare di Novara 07050199	-	8.595
<b>Totale</b>	<b>1.831.583</b>	<b>1.980.699</b>

- Mutuo Intesa Sanpaolo 0367050581701 - Il mutuo ipotecario è stato stipulato in data 6 luglio 2006 con l'Intesa Sanpaolo da Associazione Amici dell'Università di Scienze Gastronomiche e trasferito all'Università nell'ambito dell'operazione di donazione modale avvenuta in data 7 novembre 2009. L'importo del mutuo, pari a 3.000.000 euro, è finalizzato all'acquisto e ristrutturazione dell'immobile denominato "Cascina Albertina", e la durata è di 25 anni, da rimborsare (sulla base del piano di ammortamento predisposto dalla stessa banca) in rate semestrali, con scadenza rispettivamente il 6 gennaio e il 6 luglio di ogni anno, con inizio del rimborso della quota capitale a decorrere dal 6 gennaio 2008. L'ammontare di tale debito, con durata residua superiore a cinque anni, è pari a complessivi 1.294.535 euro. Per tale finanziamento è stata rilasciata garanzia reale sull'immobile per complessivi 6.000.000 euro. Il tasso di ammortamento è calcolato aggiungendo 1



punto percentuale all'Euribor a 6 mesi base 360.

Nel 2018 sono state corrisposte rate per complessivi 146.168 euro, di cui 132.059 euro a titolo di rimborso del capitale.

- Mutuo Banca Popolare di Novara 07050199 – Il mutuo ipotecario è stato stipulato nel mese di dicembre 2004 per complessivi 111.000 euro, finalizzato all'acquisto di immobile ad uso abitativo da destinare ad abitazione degli studenti, da rimborsare (sulla base del piano di ammortamento predisposto dalla stessa banca) in numero 180 rate mensili, con inizio a decorrere dal 31 gennaio 2005 e termine 31 dicembre 2019. Per tale finanziamento è stata rilasciata garanzia reale sugli immobili di proprietà per complessivi 222.000 euro.
- Mutuo Banca Popolare di Novara 07050201 – Il mutuo ipotecario è stato stipulato nel mese di ottobre 2005 per complessivi 112.500 euro, finalizzato all'acquisto di immobile ad uso abitativo da destinare ad abitazione degli studenti, da rimborsare (sulla base del piano di ammortamento predisposto dalla stessa banca) in numero 180 rate mensili, con inizio a decorrere dal 31 ottobre 2005 e termine 31 ottobre 2020. Per tale finanziamento è stata rilasciata garanzia reale sugli immobili di proprietà per complessivi 225.000 euro.

#### **6) Debiti verso Università**

Nel corso dell'esercizio è stato liquidato il debito, pari a 222.238 euro verso l'Università degli Studi di Torino per il distacco dei docenti ottenuto al fine del raggiungimento dei requisiti di docenza richiesti dal Miur per l'attivazione annuale dei corsi di laurea. Alla data del 31 dicembre 2018 pertanto non risultano più debiti verso Università.

#### **7) Debiti verso studenti**

I debiti verso studenti ammontano a 153.461 euro e rappresentano gli acconti versati a conferma dell'iscrizione ai Master le cui lezioni hanno inizio a gennaio 2019.

#### **9) Debiti verso fornitori**

I debiti verso fornitori ammontano a 577.244 euro, mentre nel precedente esercizio erano pari a 594.033 euro; sono relativi alle scadenze successive alla data del 31 dicembre 2018.

#### **10) Debiti verso dipendenti**

I debiti verso dipendenti ammontano a 306.300 euro, mentre nel precedente esercizio erano pari a 279.523 euro e rappresentano gli stipendi e le indennità ancora di competenza dell'esercizio 2018, ma liquidate entro il primo trimestre 2019, oltre alle ferie e permessi residui.



## 12) Altri debiti

	<b>Saldo al 31 dicembre 2018</b>	<b>Saldo al 31 dicembre 2017</b>
Debiti verso istituti di previdenza e di sicurezza sociale	179.366	166.075
Debiti diversi	155.377	134.785
Debiti tributari per ritenute su stipendi e collaborazioni	101.294	96.750
Debiti tributari per liquidazione iva dicembre	51.574	22.335
Erario c/imposte irap ed ires	3.097	1.755
<b>Totale</b>	<b>490.708</b>	<b>421.700</b>

I debiti tributari relativi all'Iva sono comprensivi dell'Iva sugli acquisti intracomunitari relativi ai mesi di novembre e dicembre 2018.

I debiti verso istituti di previdenza e di sicurezza sociale rappresentano il debito di fine esercizio verso i suddetti istituti per le quote contributive relative alle retribuzioni e competenze del mese di dicembre e tredicesima mensilità dei lavoratori dipendenti e assimilati, nonché alle quote contributive relative ai costi maturati per i ratei della quattordicesima mensilità, ferie permessi ed ex festività.

I debiti verso altri rappresentano l'accertamento di costi la cui competenza ha gravato sull'esercizio conclusosi.



## **E) - RATEI E RISCOINTI PASSIVI**

Alla data di chiusura del presente bilancio si evidenziano ratei e risconti passivi relativi a:

	<b>Saldo al 31 dicembre 2018</b>	<b>Saldo al 31 dicembre 2017</b>
<u>Risconti per progetti e ricerche in corso:</u>		
Progetto SASS	147.618	109.438
Progetto Nextfood	125.940	-
Progetto Lifofoster	34.831	-
Fondazione Una	15.203	2.500
Bando Prin 2015	10.646	24.939
Progetto Erasmus Plus	-	15.773
Progetto BSI	-	18.442
	<b>334.238</b>	<b>171.092</b>
<u>Ratei passivi:</u>		
- 14^ mensilità personale dipendente	53.099	55.911
- Interessi su mutuo Intesasanpaolo	6.523	7.001
<b>Totale</b>	<b>59.622</b>	<b>62.912</b>
<u>Risconti passivi:</u>		
Rette studenti Corsi di Studio	3.933.727	3.737.143
Ricariche card mensa competenza es.successivo	108.785	110.846
Ricavi da prestazioni di ricerca applicata di competenza esercizio successivo	32.896	-
Contributi da Soci Sostenitori di competenza es.successivo	15.000	-
<b>Totale</b>	<b>4.090.408</b>	<b>3.859.989</b>
<b>Totale</b>	<b>4.484.269</b>	<b>4.093.994</b>





## CONTO ECONOMICO

### A – PROVENTI OPERATIVI

#### I - PROVENTI PROPRI

##### 1) Proventi per la didattica

L'importo esposto nella presente voce è rappresentato dalla quota di competenza dell'esercizio delle rette degli studenti iscritti ai corsi di Laurea e Master. Di seguito la composizione dei proventi suddivisi per corso di studio:

	Saldo al 31 dicembre 2018	Saldo al 31 dicembre 2017
Corso di Laurea triennale	3.790.780	3.527.383
Esoneri dal pagamento della retta	(499.315)	(490.837)
Corso di Laurea Magistrale	674.984	534.959
Esoneri dal pagamento della retta	(26.790)	(12.042)
Master of Gastronomy	931.219	725.877
Esoneri dal pagamento della retta	(25.903)	(2.999)
Master in Food Culture & communications	499.350	406.091
Esoneri dal pagamento della retta	(20.246)	(11.954)
Master in cultura del vino italiano	334.571	181.629
Corso di Dottorato post_laurea	1.764	-
Master in Alto Apprendistato	-	14.254
Master in Cucina Popolare Italiana	-	148.957
Master Cibo e Salute	-	14.178
Corrispettivi da Mensa Universitaria	242.036	209.015
<b>Totale Rette</b>	<b>5.902.450</b>	<b>5.244.510</b>

##### 2) Proventi da ricerche commissionate e trasferimento tecnologico

La somma è costituita dai proventi derivanti da attività di ricerca applicata e ricerca istituzionale finanziata svolta nell'esercizio per un importo pari a 1.017.002 euro (1.018.274 euro lo scorso esercizio).

##### 3) Proventi da ricerche con finanziamenti competitivi

La somma pari a 137.152 euro è relativa alla competenza dell'esercizio dei proventi relativi a progetti nazionali ed europei che il nostro Ateneo in qualità di capofila o partner si è aggiudicato, partecipando agli appositi bandi.



## **II – CONTRIBUTI**

### **1) Contributi Miur e altre amministrazioni centrali**

La somma è costituita dal contributo ex L. n. 243/1991 a favore delle Università non Statali per l'anno 2018 assegnato con DM 240/2018, del valore di 204.151 euro (215.809 euro nel precedente esercizio) e dal 5 per mille anno 2016 del valore di 5.411 euro.

### **6) Contributi da altri (pubblici)**

La somma esposta è relativa ai contributi ricevuti da:

- Comune di Bra - 15.000 euro
- Unioncamere Piemonte - 8.000 euro
- Comune di Saluzzo - 5.000 euro
- Regione Liguria - 5.000 euro
- Comune di Bra per Evento Migranti Film Festival - 4.000 euro

### **7) Contributi da altri (privati)**

Di seguito la composizione della voce:

	<b>Situazione al 31 dicembre 2018</b>	<b>Situazione al 31 dicembre 2017</b>
Partner Strategici per sostegno alla Ricerca	1.455.000	1.540.000
Soci sostenitori per sostegno alla Ricerca	411.100	414.800
Contributi da sostenitori per borse di studio	169.367	177.216
Fondazione CRT	115.000	80.000
Fondazione CRC	100.000	100.000
Compagnia di Sanpaolo	50.000	60.000
Contributo per evento Coltivare e custodire	36.000	-
Contributi per progetti di formazione IIS	13.285	9.000
Altri contributi	12.051	12.400
Contributi per progetti di ricerca finanziata	-	44.139
<b>Totale</b>	<b>2.361.803</b>	<b>2.437.555</b>

## **V – ALTRI PROVENTI E RICAVI DIVERSI**

La voce è composta da:

	Situazione al 31 dicembre 2018	Situazione al 31 dicembre 2017
Sponsorizzazioni	110.423	-
Utilizzo Fondi	59.852	124.224
Collaborazioni di Editoria	32.752	-
Altr fatture emesse	18.725	-
Affitti alloggi di proprietà a Cooperative per Migranti	7.000	-
Risarcimento per danni da sinistri	5.295	1.250
Altri	1.973	-
Contributi spese da studenti	1.760	9.250
Abbuoni e sconti	557	1.267
<b>Totale</b>	<b>238.337</b>	<b>135.991</b>

## **B - COSTI OPERATIVI**

### **VIII – COSTI DEL PERSONALE**

#### **1) Costi del personale dedicato alla ricerca e alla didattica**

L'importo, pari a 1.049.239 euro (per l'esercizio precedente pari a 1.014.687 euro), è relativo al personale docente incardinato dettagliato nel prospetto sotto riportato, mentre i contratti stipulati su specifici corsi attivati sono pari a 366.535 euro e i costi per altro personale dedicato alla didattica e alla ricerca è pari a 222.520 euro

#### **2) Costi del personale dirigente e tecnico-amministrativo**

L'importo, pari a 2.398.730 euro (per l'esercizio precedente pari a 2.137.927 euro), è relativo al personale tecnico-amministrativo.

Di seguito la movimentazione del personale nel corso dell'esercizio:

Categorie	In forza al 31.12.2017	Assunzioni	Dimissioni	Variazioni categoria	In forza al 31.12.2018	Numero medio al 31.12.2018
Dirigenti	1	-	-	-	1	1
Quadri	2	1	1	1	3	3
Impiegati	60	16	21	1	54	62
Operai	-	-	-	-	-	-
Docenti	14	2	1	-	15	15
<b>Totale</b>	<b>77</b>	<b>18</b>	<b>22</b>	<b>2</b>	<b>73</b>	<b>81</b>

Ai valori di cui alla precedente tabella si aggiungono circa 140 Visiting Professor.



## **IX – COSTI DELLA GESTIONE CORRENTE**

### **1) Costi per sostegno agli studenti**

L'Ateneo sostiene ogni anno studenti meritevoli ma in condizioni economiche disagiate con esoneri dal pagamento della retta universitaria, come evidenziato nel prospetto relativo alla voce A I 1 – Proventi per la didattica -, ospitalità in alloggi a carico del bilancio d'Ateneo, nonché, in taluni casi, un sostegno economico per le spese di primaria necessità, esposte nella presente voce.

### **2) Costi per il diritto allo studio**

In questa voce sono state contabilizzate le borse erogate ai dottorandi del primo corso di dottorato in “Ecogastronomia, formazione e società” attivato dal nostro Ateneo in data 1 ottobre 2018.

Gli esoneri dal pagamento della retta universitaria, come evidenziato nel prospetto relativo alla voce A I 1 – Proventi per la didattica – non sono esposti come costi, bensì come mancati proventi.

### **5) Acquisti materiale consumo per laboratori**

Si tratta di materiale utilizzato nelle attività di laboratorio di Analisi Sensoriale e nelle degustazioni durante i corsi di studio, pari a 84.379 euro (78.244 euro nel precedente esercizio).

### **7) Acquisto libri, periodici, materiale bibliografico**

L'importo esposto in tale voce pari a 203.282 euro (219.494 euro esercizio precedente) si riferisce agli acquisti di materiale bibliografico, nonché periodici in formato cartaceo ed elettronico utilizzati per le attività didattiche e di ricerca.



### **8) Acquisto di servizi e collaborazioni tecnico-gestionali**

Di seguito il dettaglio della voce:

	<b>Esercizio 2018</b>	<b>Esercizio 2017</b>
Oneri per viaggi didattici	1.223.002	998.058
Comunicazione Eventi e Orientamento	345.618	133.147
Utenze e servizi su struttura	291.575	322.771
Viaggi e trasferte personale docente	228.082	205.000
Consulenze per progetti di ricerca	222.384	125.077
Prestazioni di servizi su attività commerciale	169.840	123.256
Assistenza software	159.243	125.809
Utenze e servizi su mensa universitaria	157.585	163.666
Compenso Amministratori	156.694	159.509
Consulenze tecnico-amministrative	155.635	134.508
Viaggi e trasferte personale t.a.	109.930	90.715
Assicurazioni	76.185	69.087
Altri Oneri per la didattica	67.359	47.887
Personale distaccato	64.118	212.868
Oneri di gestione degli alloggi per studenti	54.837	52.698
Viaggi e trasferte organi statutari	40.472	25.198
Trasporti per studenti	37.329	39.939
Oneri per traduzioni lezioni didattiche	25.590	15.632
Compenso altri organi statutari	23.198	66.702
Oneri per la Biblioteca	21.881	21.734
Consulenze per attività didattica	17.990	95.538
Consulenze orientamento alla didattica	4.950	3.904
Oneri per ricerca individuale docenti	2.880	200
<b>Totale</b>	<b>3.656.378</b>	<b>3.232.905</b>

### **9) Acquisto altri materiali**

L'importo esposto in tale voce pari a 212.676 euro (177.983 euro esercizio precedente) si riferisce principalmente alla materia prima e al materiale di consumo per la mensa universitaria 109.055 euro (103.984 euro nel precedente esercizio), nonché a materiale informatico e di consumo.

### **11) Costi per godimento di beni di terzi**

Di seguito il dettaglio della voce:

	<b>Esercizio 2018</b>	<b>Esercizio 2017</b>
Canoni locazione immobili struttura	311.608	306.866
Canoni locazione locale mensa	72.586	71.885
Canoni locazione alloggi studenti	65.434	57.499
Canoni di noleggio beni mobili	41.916	42.334
Canoni diversi	440	348
<b>Totale</b>	<b>491.985</b>	<b>478.932</b>

## **X – AMMORTAMENTI E SVALUTAZIONI**

### **1) Ammortamenti delle immobilizzazioni immateriali**

L'ammortamento delle immobilizzazioni immateriali è rappresentato nel seguente prospetto:

<b>Categoria di beni</b>	<b>Ammortamento 2018</b>	<b>Ammortamento 2017</b>
Sistema informativo	18.079	18.693
Migliorie su beni di terzi	13.557	13.557
Diritti di brevetto e opere dell'ingegno	11.858	15.721
Marchi	772	772
<b>Totale</b>	<b>44.266</b>	<b>48.743</b>

### **2) Ammortamenti delle immobilizzazioni materiali**

L'ammortamento delle immobilizzazioni materiali è rappresentato nel seguente prospetto

<b>Categoria di beni</b>	<b>Ammortamento 2018</b>	<b>Ammortamento 2017</b>
Fabbricato Cascina Albertina	113.696	113.696
Attrezzature diverse	45.386	34.219
Mobili e arredi struttura	26.817	24.238
Impianti specifici	25.701	23.840
Volumi per biblioteca	24.917	23.380
Macchine per ufficio elettroniche	7.939	22.061
Mobili e arredi alloggi studenti		
<b>Totale</b>	<b>244.456</b>	<b>241.434</b>

### **4) Svalutazione dei crediti compresi nell'attivo circolante e nelle disponibilità liquide**

L'importo esposto in tale voce pari a 14.753 euro (135.790 euro nel precedente esercizio) si riferisce all'accantonamento al fondo svalutazione crediti per rette non incassate pari a 9.800 euro. La restante parte, pari a 4.953 euro è relativa a fatture emesse di competenza dell'esercizio 2016 ad oggi non ancora incassati che per principio di prudenza si è ritenuto opportuno accantonare.

## **XI - ACCANTONAMENTO PER RISCHI**

Il contenuto dell'accantonamento al Fondo rischi e oneri, pari a 289.125 euro (318.797 euro nel precedente esercizio), è specificato nel seguente prospetto:

	<b>Esercizio 2018</b>	<b>Esercizio 2017</b>
Accantonamento per rischio su cambio regime irap	165.408	150.996
Accantonamento per oneri a fronte contributi alla ricerca	109.327	119.000
Accantonamento al fondo rischi su prestiti d'onore	11.330	21.979
Accantonamento per future spese di laboratorio	3.060	1.789
Accantonamento per politiche di welfare aziendale	-	25.033
<b>Totale</b>	<b>289.125</b>	<b>318.797</b>

## **XII - ONERI DIVERSI DI GESTIONE**

La voce è composta da:

	<b>Esercizio 2018</b>	<b>Esercizio 2017</b>
Spese di rappresentanza	149.808	91.633
Elargizioni	62.714	52.707
Tassa per il diritto universitario (Edisu)	43.820	41.160
Tassa rifiuti	24.368	21.567
Costo iva pro-rata	11.115	10.858
Contributi associativi	5.892	4.728
Sanzioni, multe e ammende	3.539	5.349
Imposte e tasse varie	3.028	4.359
Imu	2.188	1.654
Arrotondamenti e abbuoni passivi	390	176
Cofinanziamento borse dottorati	0	17.986
<b>Totale</b>	<b>306.863</b>	<b>252.176</b>

Nella voce elargizioni è compreso il contributo versato alla fondazione Slow Food per la Biodiversità per il progetto 10.000 orti in Africa, pari a 45.000 euro.

## **C - PROVENTI E ONERI FINANZIARI**

### **1) Proventi finanziari**

Trattasi di interessi attivi maturati su conti correnti bancari.

### **2) Interessi ed altri oneri finanziari**

Si tratta degli interessi sul mutuo ipotecario gravante sull'immobile Cascina Albertina trasferito in capo all'Università dall'Associazione Amici dell'Università di Scienze Gastronomiche nell'ambito della donazione modale avvenuta in data 7 novembre 2009 e di quelli sui mutui ipotecari gravanti sui due



alloggi avuti in proprietà dall'Associazione Amici mediante donazione modale in data 10 dicembre 2013.

### **3) Utili e Perdite su cambi**

Si tratta di differenze di cambio maturate sugli incassi in valuta relativi alle rette universitarie.

### **E - PROVENTI ED ONERI STRAORDINARI**

Trattasi di rettifiche di costi e ricavi di precedenti esercizi.

### **F - IMPOSTE SUL REDDITO D'ESERCIZIO CORRENTI, DIFFERITE, ANTICIPATE**

Le imposte di competenza ammontano a 106.692 euro per Irap e a 434 euro per Ires, nel precedente esercizio rispettivamente 103.886 euro e 358 euro.

### **Informazioni ai sensi dell'art. 1, comma 125, legge 124/2017**

In relazione al disposto di cui all'art. 1, comma 125, della legge 124/2017, in merito all'obbligo di dare evidenza delle somme di denaro eventualmente ricevute nell'esercizio a titolo di sovvenzioni, contributi, incarichi retribuiti e comunque vantaggi economici di qualunque genere dalle pubbliche amministrazioni e dai soggetti di cui al comma 125 del medesimo articolo, si riporta di seguito l'elenco di quanto incassato nel corso dell'esercizio 2018:

<b>Data</b>	<b>Ente Finanziatore</b>	<b>Importo</b>	<b>Causale</b>
16/01/2018	Finpiemonte	19.027	Saldo progetto di ricerca Poliedro
26/02/2018	Università Bicocca	164.175	Saldo progetto di Ricerca SASS
27/03/2018	Comune di Saluzzo	5.000	Finanziamento all'attività di ricerca
05/04/2018	Ministero dei beni ed attività culturali	14.423	Contributo per evento Migranti 2017
10/04/2018	UNHCR	23.931	1° acconto contributo progetto Food for inclusion
09/05/2018	Miur	66.000	Acconto contributo per le Università non Statali 2018
05/06/2018	Miur	84.123	Saldo contributo per le Università 2016
26/06/2018	Miur	85.508	Saldo contributo per le Università 2017
29/06/2018	Comune di Bra	4.000	Contributo per evento Migranti Film Festival 2018
03/07/2018	Comune di Bra	15.000	Finanziamento all'attività di ricerca
07/08/2018	Miur	5.411	Cinque per mille
09/08/2018	Regione Liguria	5.000	Finanziamento all'attività di ricerca
16/11/2018	Università Cattolica	7.500	Contributo su progetto Ager Valorvitis
26/11/2018	UNHCR	22.723	2° acconto contributo progetto Food for inclusion
10/12/2018	Unioncamere Piemonte	8.000	Finanziamento all'attività di ricerca
11/12/2018	Miur	89.418	Acconto contributo per le Università non Statali 2018
20/12/2018	UNHCR	4.650	Saldo contributo progetto Food for inclusion
	<b>Totale</b>	<b>623.889</b>	

p. IL CONSIGLIO DI AMMINISTRAZIONE

IL PRESIDENTE

(Carlo Petrini)





## Università degli Studi di Scienze Gastronomiche

Piazza Vittorio Emanuele n. 9 – 12042 Pollenzo, Bra (CN)  
Codice Fiscale: 91023900045 Partita Iva: 03079180042

### RELAZIONE SULLA GESTIONE AL BILANCIO D'ESERCIZIO CHIUSO IL 31 DICEMBRE 2018

Nel corso dell'esercizio oggetto del presente bilancio ha avuto inizio l'anno accademico 2018/2019, quindicesimo anno di attività dell'Università.

Di seguito, si presentano le principali attività che hanno impegnato l'Ateneo, dal punto di vista economico e organizzativo.

### DIDATTICA

#### I Corsi di Studio

Nell'esercizio 2018 i Corsi di Studio attivi sono stati 11, di cui 8 avviati nel corso dell'esercizio.

Corsi nel 2018	N. avviati	N. in essere
Corso di Laurea Triennale in Scienze e Culture Gastronomiche	1	1
Corso di Laurea Magistrale in Food Innovation & Management	1	1
Master in Food Culture, Communication & Marketing	1	2
Master in Wine Culture, Communication & Management	1	2
Master of Gastronomy: Creativity, Ecology and Education	1	1
Master of Gastronomy: World Food Cultures and Mobility	2	3
Dottorato "Ecogastronomia, Formazione e Società" - I anno	1	1
<b>Totale</b>	<b>8</b>	<b>11</b>

Di seguito, alcune note relative ai suddetti corsi.

#### ➤ **Corsi di Laurea**

- **Corso di Laurea Triennale in Scienze e Culture Gastronomiche.** Il nuovo Corso, attivato per la prima volta a settembre 2018, è stato istituito nell'ambito della nuova Classe di Laurea L/Gastr - Scienze, culture e politiche della gastronomia. Il nuovo Corso di Laurea costituisce un'evoluzione del Corso di Laurea preesistente e ha consentito di sviluppare il progetto originario, valorizzandone gli elementi di maggiore innovatività e rinforzando l'area degli insegnamenti afferenti alle scienze sociali e umane, al fine di offrire una formazione più inclusiva improntata sulle relazioni ecologiche e culturali tra cibo, individuo e società



- **Corso di Laurea Magistrale in Food Innovation & Management.** Il nuovo Corso, attivato per la prima volta a settembre 2018, è stato istituito nell'ambito della nuova Classe di Laurea LM/Gastr - Scienze economiche e sociali della gastronomia. Il nuovo Corso di Laurea Magistrale è stato progettato valorizzando e sviluppando l'esperienza maturata con il Corso preesistente. Il nuovo Corso si focalizza sulle Scienze Gastronomiche, integrate con un approccio multidisciplinare che prevede insegnamenti afferenti all'area della gestione aziendale delle scienze giuridiche, delle scienze umane e delle scienze sociali necessarie per fornire competenze sul fronte della innovazione, anche politica e istituzionale, attorno al tema del cibo.
- **Master**
- **Master in Food Culture, Communication & Marketing.** Giunto alla ventiquattresima edizione, tenuto da sempre in lingua inglese, è rivolto ai futuri professionisti del mondo del cibo, esperti in cultura alimentare e in grado di commercializzare, comunicare e sviluppare prodotti di alta qualità, nonché nella gestione del *food beverage*, selezione dei prodotti, comunicazione e responsabilità sociale d'impresa.
  - **Master in Wine Culture, Communication & Management.** A gennaio 2018 si è avviata la quarta edizione, la seconda in lingua inglese. Il Master si pone l'obiettivo di formare i *wine teller*, ossia i nuovi ambasciatori del settore vitivinicolo del nostro Paese e di altre aree del mondo. La didattica prevede l'alternarsi di lezioni in aula, visite in vigna e cantina, incontri con i grandi nomi dell'enologia italiana e internazionale, della cultura, dell'agronomia, con la finalità di pensare il vino nella sua complessità storica, culturale e ambientale.
  - **Master of Gastronomy: Creativity, Ecology and Education.** A ottobre 2018 hanno avuto inizio le lezioni del nuovo Master, in lingua inglese, che ha come obiettivo di formare gastronomi in grado di pensare e creare percorsi creativi sui processi e sui prodotti in un'ottica ecologica e sostenibile, con una forte enfasi sulla formazione ed educazione alimentare e una profonda conoscenza della produzione, trasformazione e consumo del cibo. La didattica prevede metodi di insegnamento esperienziale, pratiche artistiche e un apprendimento sperimentale che lascia spazio alla progettualità degli studenti
  - **Master of Gastronomy: World Food Cultures and Mobility.** Nel 2018 ha avuto inizio la seconda edizione del Master, in lingua inglese, progettato per studenti internazionali che desiderano conoscere le diverse dimensioni del cibo e capire come sono connessi gli aspetti politici, economici, sociali, culturali e nutrizionali. Il programma affronta le questioni contemporanee più dibattute in materia di politica alimentare, sovranità e sostenibilità.

Il Master ha raccolto un alto numero di richieste di iscrizioni, per soddisfare le quali sono state attivate due classi.

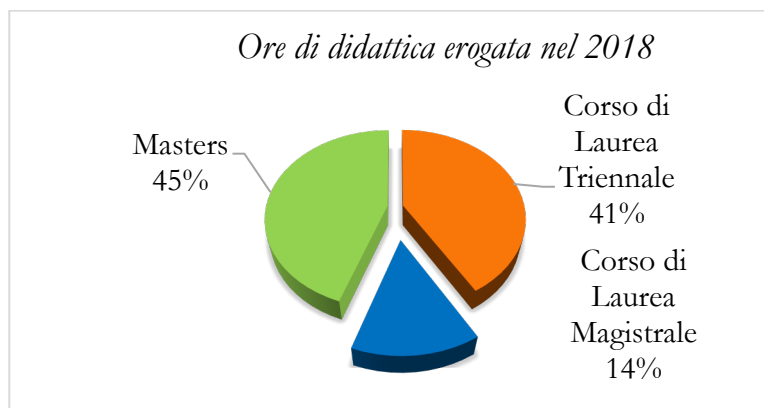
- **Dottorato "Ecogastronomia, Formazione e Società"**. Il nuovo Corso di Dottorato in Ecogastronomia, Formazione e Società esprime al più alto livello la natura interdisciplinare e internazionale dell'Università degli Studi di Scienze Gastronomiche di Pollenzo e ha lo scopo di:
  - preparare giovani ricercatori da avviare alla carriera accademica, negli enti di ricerca e nei centri studi in ambito sia nazionale che internazionale, relativamente alle valenze ecologiche, formative e sociali del cibo e della gastronomia intesi come sistemi complessi;
  - inserire giovani con elevate attitudini alla ricerca nel mondo del lavoro e dell'impresa, in particolare nelle aree che chiedono una preparazione di livello superiore.

### L'attività didattica in numeri

Nell'esercizio 2018, l'attività didattica dei corsi sopra elencati si è articolata come segue:

- **Ore di didattica erogata**, da parte di 155 docenti, tra cui professori e ricercatori di struttura e *visiting professor*.

<b>Corsi di studio</b>	<b>Ore di didattica erogata nel 2018</b>
Corso di Laurea in Scienze e Culture Gastronomiche	2.266
Corso di Laurea Magistrale in Food Innovation & Management	768
Master in Food Culture, Communication & Marketing	513
Master in Wine Culture, Communication & Management	561
Master of Gastronomy	1.367
<b>Totale</b>	<b>5.475</b>



- **Incontri e conferenze**, tenute da esperti italiani e internazionali per approfondire specifiche tematiche attinenti ai percorsi formativi

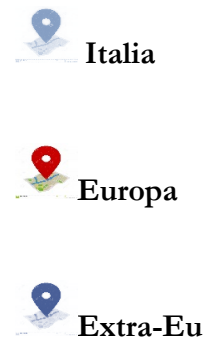
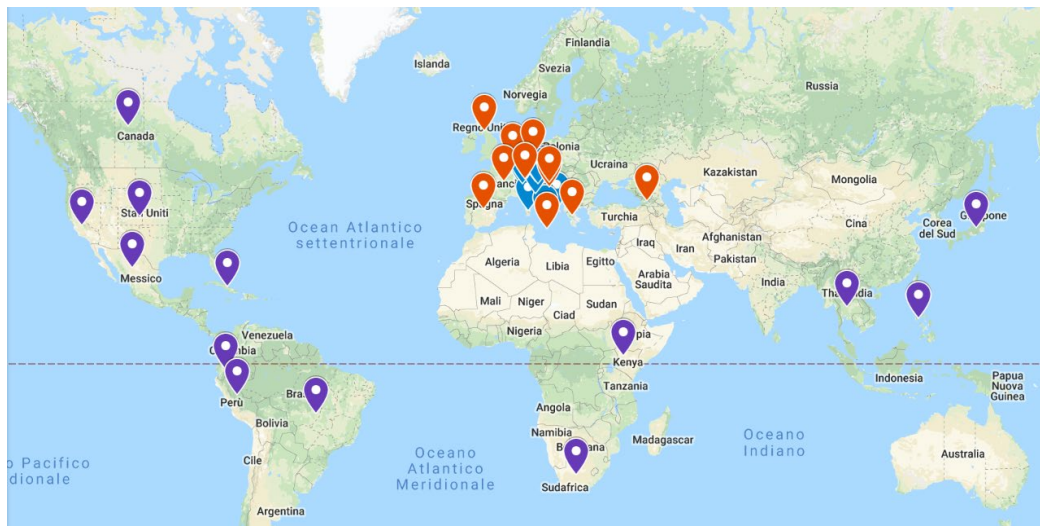
<b>N. incontri e conferenze organizzate nel 2018</b>	<b>26</b>
--	-----------

➤ **Viaggi didattici**

Il numero dei Viaggi didattici effettuati nel corso del 2018, comprensivo delle visite effettuate a singole realtà produttive, è pari a 102. Di seguito il dettaglio per i vari Corsi di Studio e le destinazioni.

<b>Corsi di Studio</b>	<b>N. viaggi didattici 2018</b>
Corso di Laurea Triennale in Scienze e Culture Gastronomiche	79
Corso di Laurea Magistrale in Food Innovation & Management	5
Master in Food Culture, Communication & Marketing	3
Master in Wine Culture, Communication & Management	7
Master of Gastronomy	8
<b>Totale</b>	<b>102</b>

<b>41 Destinazioni viaggi didattici - 2018</b>		
<b>Italia</b>	<b>Europa</b>	<b>Extra Europa</b>
1. Abruzzo	1. Belgio	1. Brasile
2. Calabria	2. Croazia	2. California
3. Campania	3. Francia	3. Canada
4. Emilia Romagna	4. Georgia	4. Cuba
5. Friuli Venezia Giulia	5. Germania	5. Ecuador
6. Lazio	6. Grecia	6. Filippine
7. Liguria	7. Malta	7. Giappone
8. Lombardia	8. Inghilterra	8. Kenya
9. Molise	9. Slovenia	9. Messico
10. Piemonte	10. Spagna	10. Perù
11. Puglia	11. Svizzera	11. Sudafrica
12. Sardegna		12. Thailandia
13. Sicilia		13. U.S.A.
14. Toscana		
15. Trentino Alto Adige		
16. Valle d'Aosta		
17. Veneto		



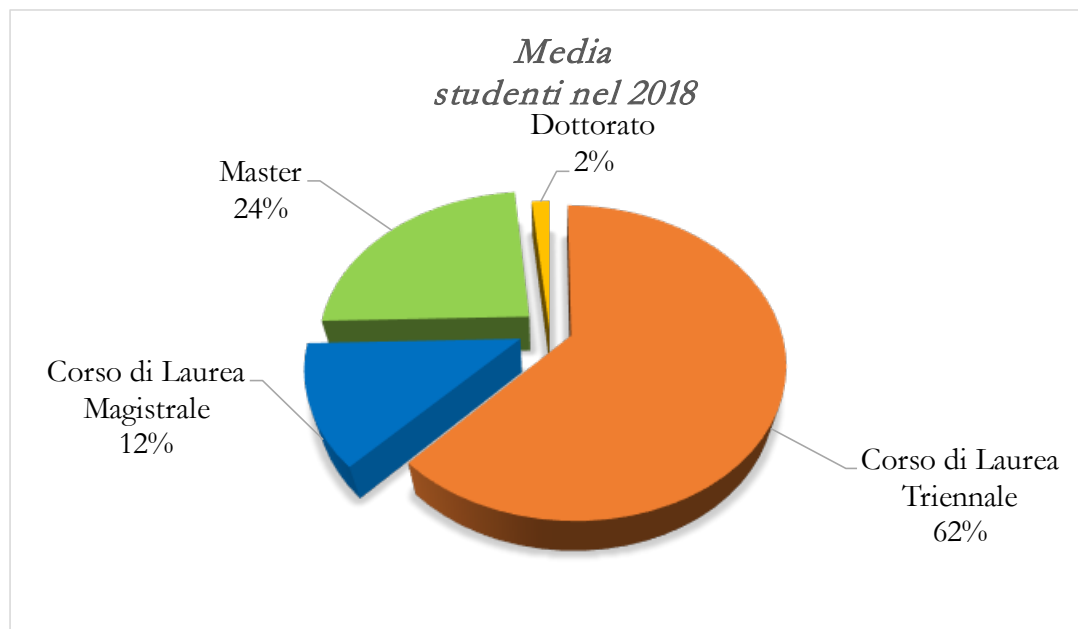
➤ **Tirocini formativi**

<b>Corso di Studio</b>	<b>N. Tirocini attivati nel 2018</b>	<b>di cui % estero</b>
<i>Tirocini curriculari</i>		
• Corso di Laurea Magistrale in Food Innovation & Management	30	13%
• Master in Food Culture	39	51%
• Master of Gastronomy	37	62%
• Master in Wine Culture, Communication & Management	15	--
<i>Tirocini extra curriculari</i>	70	10%
• Corso di Laurea Triennale in Scienze e Culture Gastronomiche		
<b>Totale</b>	<b>191</b>	

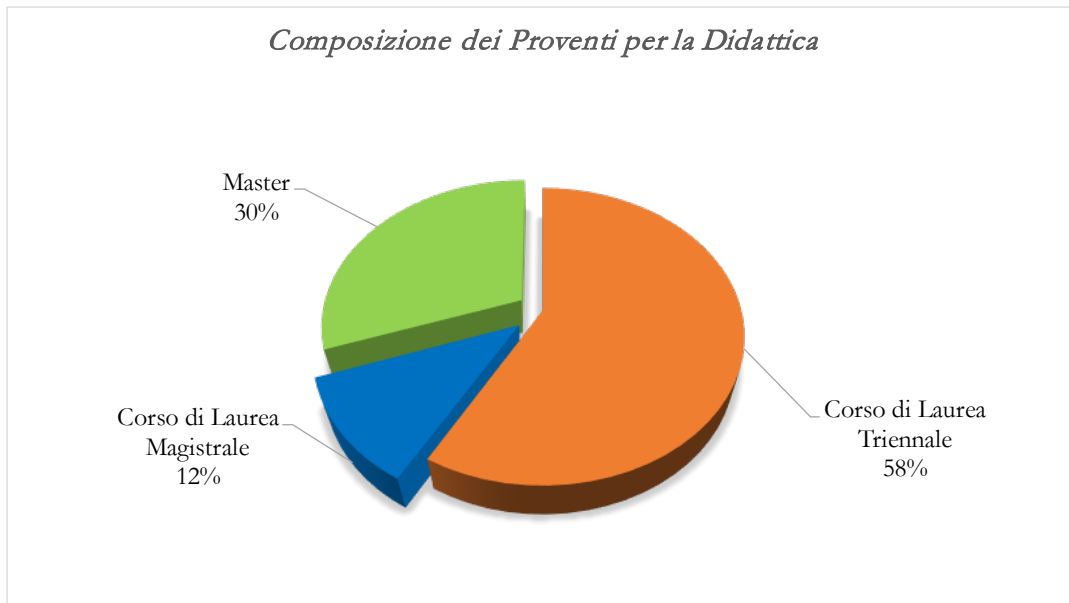
**Gli studenti iscritti**

Nei primi 15 anni di attività accademica, **2.711 studenti** si sono **iscritti** ai Corsi dell'Ateneo; di questi, gli stranieri sono il 43%, provenienti da 91 Paesi diversi. I beneficiari di **esoneri dal pagamento della retta** sono stati **260** studenti.

L'insieme dei Corsi di Studio attivati dall'Università ha fatto registrare, nel corso del 2018, la presenza **media di circa 450 studenti frequentanti**, mentre alla data del 31 dicembre 2018 gli studenti frequentanti erano 566.



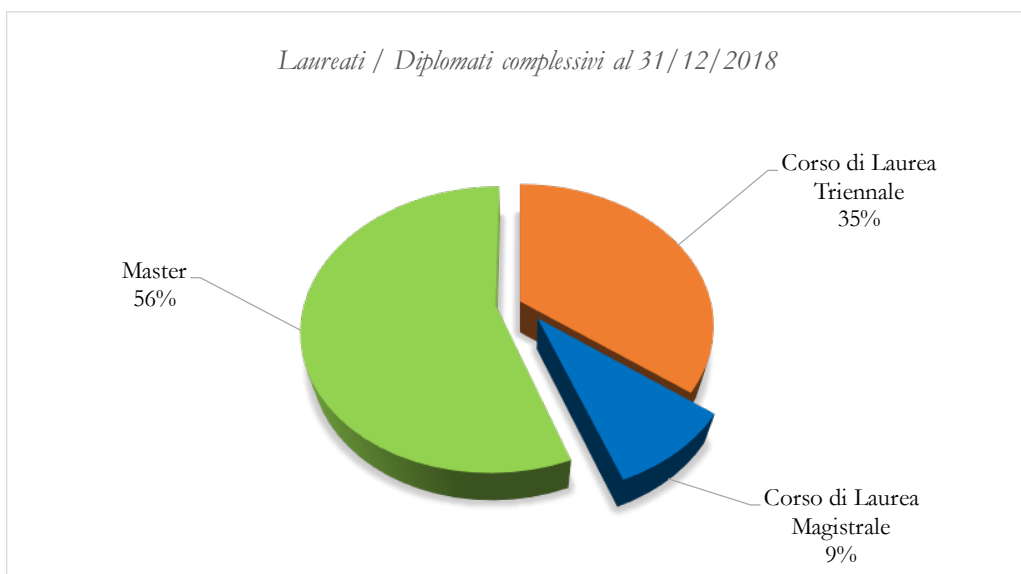
Di seguito, il dettaglio della composizione dei Proventi per la Didattica suddivisi per tipologie di Corso.



### I Laureati e i Diplomati di Master

In questi 15 anni, **1.969 studenti** hanno conseguito il **titolo di laurea** o il **diploma di master**. Il **95%** dei nostri laureati triennali e magistrali consegue il titolo di laurea in corso, a fronte del **51% circa come dato nazionale**.

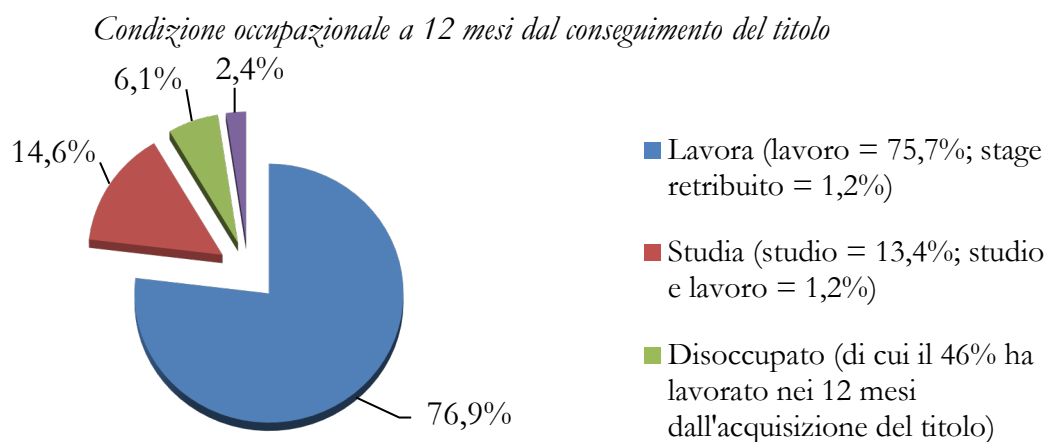
<b>Corsi di studio</b>	<b>Laureati / Diplomati complessivi</b>
Corso di Laurea Triennale	692
Corso di Laurea Magistrale	180
Master	1097
<b>Totale</b>	<b>1.969</b>



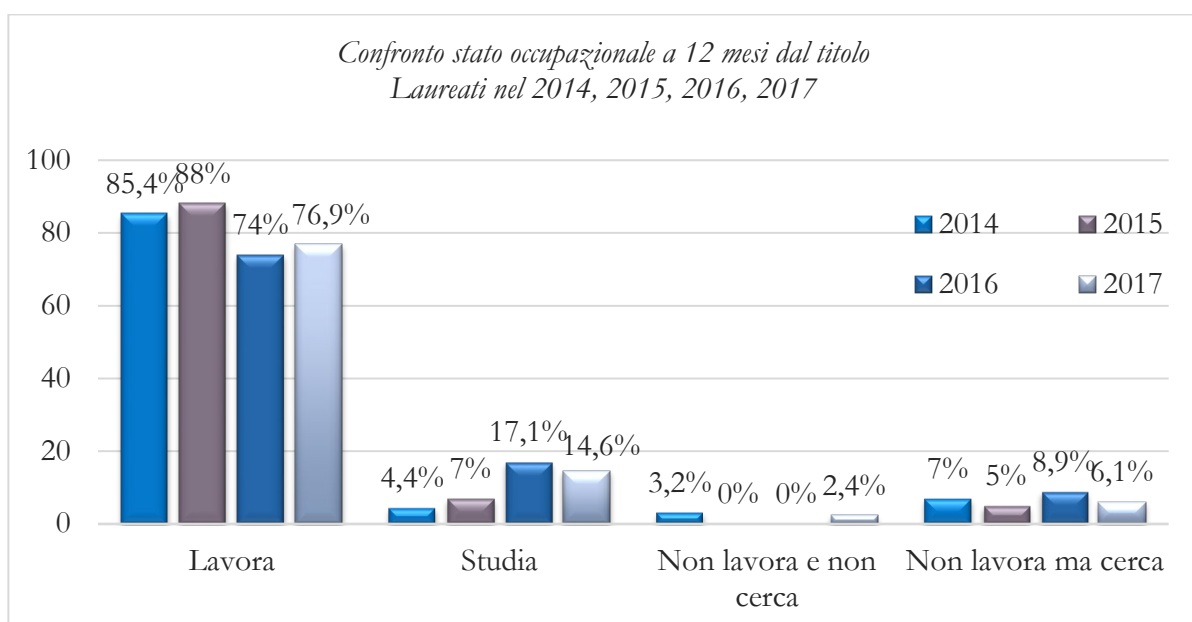
## La condizione occupazionale di laureati e diplomati Master dell'Ateneo

L'analisi della condizione occupazionale dei nostri laureati è svolta con interviste a 12 mesi dal conseguimento del titolo di studio. Pertanto la popolazione di riferimento dell'ultima rilevazione effettuata include i laureati/diplomati a tutti i Corsi dell'Ateneo nel corso del 2017; dei 193 laureati/diplomati, l'85% ha risposto in modo completo al questionario.

Considerando globalmente le risposte date, **la percentuale di chi è impegnato in attività lavorative o di stage (tutte con retribuzione economica) è pari al 76,9% degli intervistati.**

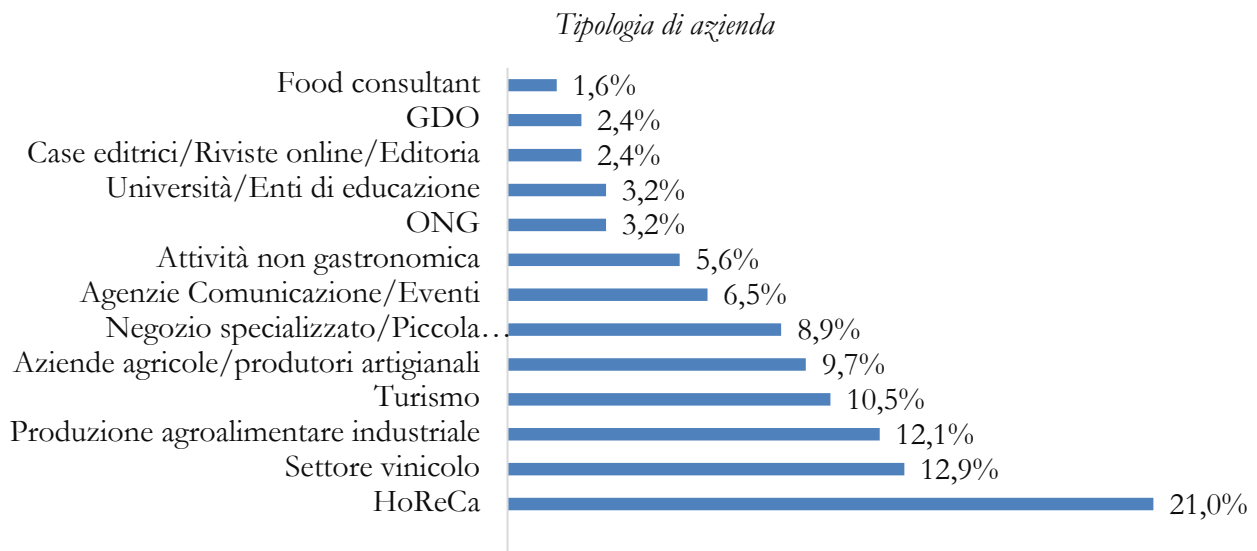


Nel grafico sottostante viene mostrato l'andamento dello stato occupazionale a 12 mesi dal titolo per gli anni 2014, 2015, 2016 e 2017.

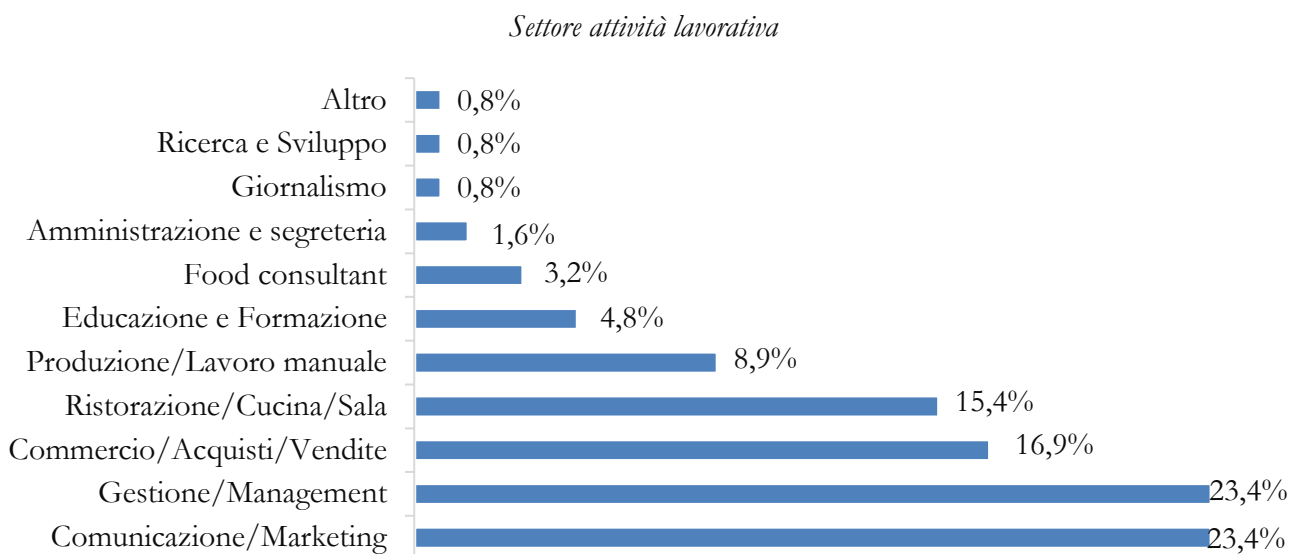




Il settore operativo dell'azienda presso cui sono occupati gli intervistati è molto variegato. Il 21,0% degli intervistati svolge il proprio lavoro presso realtà del settore HoReCa; seguono Settore Vitinicolo (12,9%) e realtà di Produzione Agroalimentare Industriale (12,1%). I rimanenti si distribuiscono in altre tipologie di aziende illustrate nel seguente grafico.



I principali settori aziendali presso i quali i nostri laureati lavorano sono rappresentati da Comunicazione/Marketing e Gestione/Management, entrambi al 23,4%. Seguono Commercio/Acquisti/Vendite al 16,9% e Ristorazione/Cucina/Sala al 15,4%. Le restanti tipologie sono indicate nel grafico sottostante.



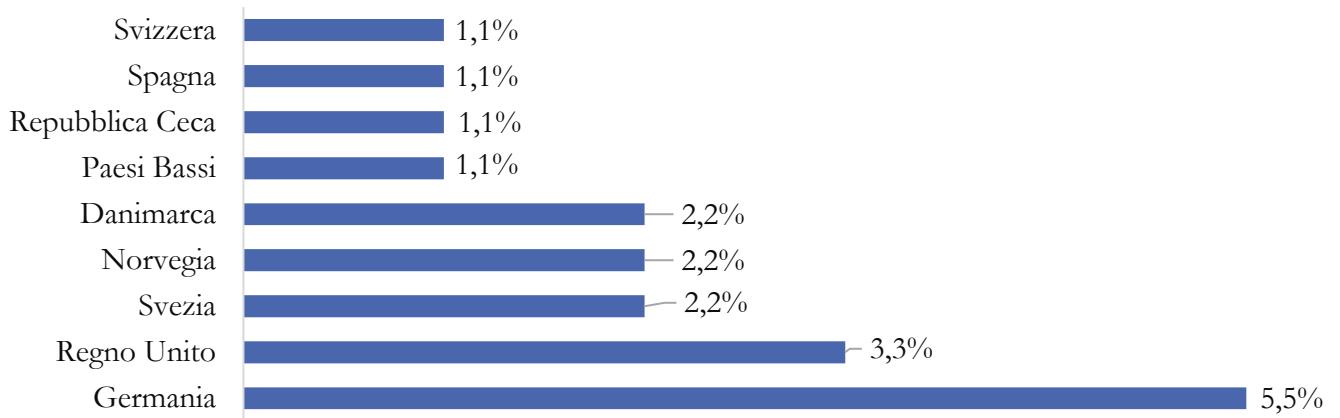




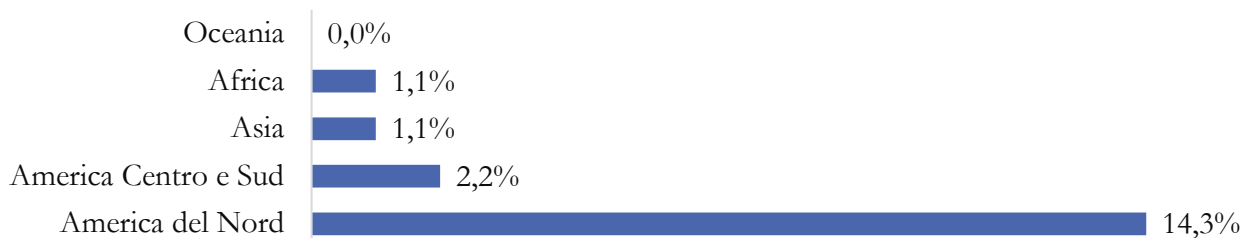
In merito alla quota di intervistati che dichiara di trovarsi in stato di occupazione al momento della rilevazione, si evidenzia una distribuzione delle **sedì lavorative** principalmente sul territorio europeo, di cui il **61,5%** su quello **italiano**.

Le restanti sedì lavorative sono così distribuite:

*Grafico 3 - Europa*



*Grafico 4 - Extra Europa*





## RICERCA

La Ricerca, nel corso del 2018, si è sviluppata lungo tre filoni principali:

- Ricerca di base e istituzionale;
- Ricerca strategica di Ateneo;
- Ricerca applicata.

Nell'esercizio 2018, i 15 docenti di ruolo dell'Ateneo, tra cui 9 professori e 6 ricercatori, hanno pubblicato complessivamente 133 prodotti di ricerca individuale, tra articoli, monografie, capitoli di libri, curatele e rubriche on line.

### La Ricerca di base e istituzionale

Appartengono a questo gruppo tutte le ricerche individuali dei docenti dell'Ateneo e la ricerca istituzionale, ovvero i progetti di ricerca, ammessi al finanziamento sulla base di bandi competitivi internazionali e nazionali che prevedano la revisione tra pari, che l'Università, in qualità di Partner di altri Atenei o in modo autonomo, si è aggiudicata e che, nel corso del 2018, sono in fase di sviluppo. Di seguito vengono riportati i progetti finanziati dal MIUR, dall'Unione Europea e da altri enti.

1. **BIOESSANS - Biodiversity and ecosystem services in Sacred Natural Sites**, progetto finanziato dal MIUR nell'ambito del programma Progetto di Rilevante Interesse Nazionale (PRIN) 2015. Il progetto è coordinato dall'Università di Bologna e sviluppato con l'UNISG e due centri di ricerca del CNR. Questo progetto interdisciplinare indaga come aree protette denominate "Siti Naturali Sacri", in virtù di ragioni spirituali, possano contribuire alla conservazione della diversità biologica e culturale. Il progetto, curato per UNISG dal professor Andrea Pieroni, indaga se le pratiche di gestione tradizionali di lunga durata in "Siti Naturali Sacri" in Italia sia un fattore determinante per la biodiversità e per i servizi ecosistemici con particolare attenzione alla vegetazione, al suolo e ai "biota" del suolo. Pertanto, il progetto propone strumenti innovativi per una più solida integrazione di queste aree negli attuali schemi di protezione del territorio. Il progetto intercetta un interesse in rapida crescita nel rapporto tra fede e conservazione della natura, in particolare a livello globale e all'interno del cattolicesimo in particolare, e risponde all'esigenza crescente di nuove e più efficaci strategie di conservazione. UNISG, attraverso oltre 200 interviste con informatori locali, ha indagato il legame tra i "Siti Naturali Sacri" e la "Traditional Ecological Knowledge" in 7 siti dislocati in differenti aree d'Italia.



2. **Cucina Politica - Il linguaggio del cibo tra pratiche sociali e rappresentazioni ideologiche**, progetto finanziato dal MIUR nell'ambito del programma Progetto di Rilevante Interesse Nazionale (PRIN) 2015. Il progetto è coordinato dall'Università di Bologna e sviluppato in collaborazione con l'Università di Palermo e l'Università di Scienze Gastronomiche. Il progetto, curato per UNISG dal professor Nicola Perullo, integra competenze di storia, filosofia e semiotica e si propone di saggiare la cucina come “arte sociale”, muovendosi sia sull'asse della cucina pubblica e professionale, in base al sempre più riconosciuto ruolo pubblico (e mediatico) del cuoco, che marca un passaggio dall'estetica come disimpegno all'etica della responsabilità, sia sull'asse della cucina privata e domestica, attraverso un recupero del gusto dell'ospitalità e del manipolare il cibo come modalità di espressione identitaria che viene, forse per la prima volta, parificata sul piano culturale ad altre occupazioni. Il cibo è una forma di linguaggio che carica l'atto nutrizionale di molteplici significati. Questo progetto intende analizzare la dimensione “politica” di questo linguaggio, in due sensi principali. Uno più generale: il cibo come segno di appartenenza a una comunità (l'essere e sentirsi cittadino di una “polis”). Uno più specifico: le azioni messe in opera dai pubblici poteri per gestire e definire il rapporto con i cittadini (o i sudditi).
  
3. **SASS - Sistemi alimentari e sviluppo sostenibile**, progetto finanziato dal MIUR nell'ambito del programma Fondo integrativo speciale per la ricerca (FISR) 2016. Il progetto è coordinato dall'Università degli Studi di Milano-Bicocca e sviluppato in collaborazione con l'European Centre for Development Policy Management (ECDPM), l'Università degli Studi di Pavia, l'Università Cattolica del Sacro Cuore e l'Università degli Studi di Scienze Gastronomiche. Il progetto, curato per UNISG dal professor Paolo Corvo, ha l'intento di creare conoscenza, dialogo politico e collaborazioni, rafforzando il legame tra conservazione dell'agro-biodiversità, nutrizione e salute nell'Africa sub-sahariana, avvalendosi di un ampio network di partner locali in Tanzania e Kenia, comprendente università, centri di ricerca, istituzioni pubbliche e presidi Slow Food. Nell'ambito del progetto, l'Università ha svolto e svolge un'attenta analisi antropologica ed etnobotanica dei paesaggi gastronomici di tre aree campione in Tanzania (distretto di Arusha e di Iringa) e in Kenya (distretto di Nakuru). Il gruppo di ricerca ha studiato le pratiche di produzione e consumo alimentare di tali aree, identificando e catalogando i “neglected and underutilized species” (NUS) di origine vegetale, fungina e animale presenti, nonché le forme di scambio formale informale che li caratterizzano.
  
4. **Next Food - Educating the next generation of professionals in the agrifood system**, progetto finanziato dall'Unione Europea nell'ambito del programma HORIZON 2020 (Research and Innovation action). Il progetto è coordinato dalla Swedish University of Agricultural Sciences e



sviluppato in collaborazione con 17 partner europei e internazionali tra cui l'Università di Scienze Gastronomiche. Il progetto, curato per UNISG dalla professoressa Paola Migliorini, si pone come obiettivo quello di generare una mappa europea innovativa di scienza ed educazione per l'agricoltura e la silvicoltura sostenibili lungo la catena del valore dalla ricerca attraverso la produzione fino alla pratica. NEXTFOOD sfida la visione lineare del trasferimento delle conoscenze come un processo dall'alto verso il basso, dalla ricerca alla consulenza e alla pratica, e sosterrà la transizione verso un'istruzione e un apprendimento più orientati allo studente, partecipativi e orientati all'azione nei sistemi agroalimentari e forestali.

5. **LIFE FOSTER – Training, education and communication to reduce food waste in the food service industry**, progetto finanziato dall'UNIONE EUROPEA nell'ambito del programma LIFE - Environmental Governance and Information. Il progetto è coordinato da ENAIP NET e sviluppato in collaborazione con 6 partner europei tra cui l'Università di Scienze Gastronomiche. Il progetto, curato per UNISG dal professor Franco Fassio, ha l'obiettivo di ridurre lo spreco alimentare nella ristorazione attraverso azioni concrete riguardanti l'educazione, la cultura della prevenzione e la comunicazione.
6. **Slow Food CE - Culture, heritage, identity and food**, progetto finanziato dall'UNIONE EUROPEA nell'ambito del programma INTERREG Central Europe. Il progetto è coordinato da Slow Food Internazionale e sviluppato in collaborazione con altri 15 partner europei. Il progetto di cooperazione transnazionale è volto a migliorare le capacità di attori locali, pubblici e privati, nel salvaguardare e valorizzare il patrimonio culturale gastronomico integrando sostenibilità economica, ambientale e sociale.
7. **SUSPLUS - Innovative education towards sustainable food systems**, progetto finanziato dall'UNIONE EUROPEA nell'ambito del programma ERASMUS Plus. Il progetto è coordinato dalla Warsaw University of Life Sciences e sviluppato in collaborazione con 7 partner europei tra cui l'Università degli Studi di Scienze Gastronomiche. Il progetto, curato per UNISG da parte della professoressa Paola Migliorini, sostiene la cooperazione tra università europee per sviluppare e attuare materiali e metodi didattici innovativi in materia di sistemi alimentari sostenibili.
8. **TEFSI - Transformation of European Food Systems towards sustainability by transnational, Innovative teaching**, progetto finanziato dall'UNIONE EUROPEA nell'ambito del programma ERASMUS Plus. Il progetto è coordinato dalla Warsaw University of Life Science e sviluppato in



collaborazione con 7 partner europei tra cui l'Università degli Studi di Scienze Gastronomiche. Il progetto, curato per UNISG da parte della professoressa Paola Migliorini, si sviluppa attraverso un corso di e-learning, una scuola estiva, piccoli progetti di ricerca con aziende del settore enogastronomico e lezioni tenute da studenti nelle scuole secondarie e superiori.

9. **ValorVitis 2.0 – La ricerca e l'innovazione incontrano il mercato**, progetto finanziato da AGER - Agroalimentare e Ricerca. Il progetto è coordinato dall'Università Cattolica del Sacro Cuore e sviluppato in collaborazione con altre 4 università italiane tra cui l'Università degli Studi di Scienze Gastronomiche. Il progetto, curato per UNISG dalla professoressa Luisa Torri, intende sviluppare una strategia integrata di recupero dei sottoprodotti dei processi di vinificazione e distillazione, per ridurre l'impatto ambientale e ottenere composti ad alto valore aggiunto a vantaggio del settore vitivinicolo, delle aziende alimentari e dei consumatori.
10. **GERMonte – Recupero, caratterizzazione e conservazione ex-situ del Germoplasma di specie e varietà cerealicole locali del Piemonte**, progetto finanziato dall'Assessorato all'Agricoltura della Regione Piemonte. Il progetto è sviluppato in collaborazione con l'Associazione Italiana per l'Agricoltura Biologica. Il progetto, seguito in UNISG dalla professoressa Paola Migliorini, mira al mantenimento, alla conservazione e alla caratterizzazione di varietà cerealicole piemontesi attraverso la creazione di un campo catalogo con il fine di favorire la costruzione a livello regionale della Rete nazionale della biodiversità.
11. **Food for inclusion**, progetto finanziato e realizzato in collaborazione con l'Ufficio dell'Alto Commissario delle Nazioni Unite per i Rifugiati (UNHCR). Il progetto pilota, che per il 2019 è già stato rinnovato, fornirà a un gruppo selezionato di rifugiati una formazione professionale mirata e qualificata nel campo della gastronomia e della cucina, in modo da facilitare la loro occupabilità, favorendo le condizioni per la loro integrazione nel mercato del lavoro.

### La Ricerca strategica

Appartengono a questo filone i progetti definiti dal Consiglio di Amministrazione e dal Comitato Esecutivo e considerati di rilevanza strategica per la traiettoria formativa e scientifica dell'Università. Di seguito sono riportati i progetti in fase di sviluppo nel 2018:



1. **Granai della Memoria**, progetto finalizzato a raccogliere e catalogare i saperi che appartengono alla cultura, alla storia e alle tradizioni gastronomiche; il portale del progetto è stato aggiornato nel 2018 con oltre 1.200 nuove video-interviste pubblicate.
2. **Arca del Gusto**, progetto finalizzato a raccogliere e catalogare i saperi e i prodotti che appartengono alla cultura, alla storia e alle tradizioni di tutto il pianeta. Nel 2018 sono stati realizzati, in collaborazione con Slow Food, due volumi relativi ai prodotti del Messico e del Kenya.
3. **Orti educativi**, progetto finalizzato a sperimentare un modello di sostenibilità con scopi ecologici (biodiversità genetica, specifica ed ecosistemica, fertilità del suolo, qualità dell'acqua e dell'aria, no inquinamento chimico), economici (autoproduzione di verdure ed erbe per la mensa), e sociali (educativi/didattici, creazione di una comunità, movimento fisico, consumo di cibo biologico, locale, stagionale e fresco, biodiversità sensoriale, conservazione dei semi locali).
4. **Tavole Accademiche**, progetto di mensa dell'Università che coniuga educazione, alta cucina, costi equi e prodotti locali. Con la presenza ogni anno di 25 chef provenienti da tutto il mondo che preparano le loro ricette più significative, utilizzando prodotti locali e di stagione e contenendo i costi, nel pieno rispetto dei principi del buono pulito e giusto, le Tavole Accademiche sono un'opportunità di ricerca e formazione sensibile ai concetti di qualità e alla sostenibilità ambientale, sociale ed economica.
5. **Local – Bottega alimentare**, progetto che si propone di favorire la Piccola Distribuzione Organizzata e valorizzare l'importanza dei piccoli produttori.

### La Ricerca applicata

All'area della ricerca applicata appartengono i progetti realizzati con alcuni Partner Strategici e sostenitori dell'Ateneo, tra i quali si citano:

1. **Autogrill SpA** - Realizzazione del concetto di Bistrot-Autogrill e partecipazione alle gare di aggiudicazione dei punti di ristoro autostradali.
2. **Costa Crociere SpA** – Progetto sostenibile di importanza strategica all'interno del nuovo posizionamento Italy's Finest del marchio Costa.
3. **Colussi SpA** - Creazione e avviamento di un laboratorio di analisi sensoriale presso la sede aziendale di Perugia.



4. **Banca del Ceresio** – Food Industry Monitor 2018 – 2020 - Osservatorio sulle performance delle aziende italiane del settore agroalimentare.
5. **Elior Group SA** - Affiancamento dell'azienda nello svolgimento del servizio di ristorazione aziendale presso la Banca Nazionale del Lavoro al fine di assicurare un'adeguata qualità di sistema e il benessere dei dipendenti della banca.
6. **Lucart SpA** – Progetto di comunicazione video sul tema del recupero di avanzi e scarti alimentari in cucina.
7. **Novi - Elah Dufour Spa** – Definizione del profilo sensoriale per le referenze della linea Nero Nero.
8. **Surgital SpA** – Innovazioni di prodotto per un'offerta coerente con i trend nutrizionali attuali.
9. **Giunti e Tancredi Vigliardi Paravia Editori srl** – Supervisione scientifica dell'opera “Scienze degli alimenti”.
10. **Fileni Simar Srl** – Valutazione della preferenza sensoriale per prosciutto cotto.
11. **RICREA - Consorzio nazionale riciclo e recupero imballaggi acciaio** – Valutazione della sostenibilità ambientale dell'acciaio come materiale per il food packaging e dell'efficacia dell'acciaio nel preservare le caratteristiche sensoriali di oli vegetali.



## **ALTRE ATTIVITÀ**

### **La formazione per aziende**

Nell'arco dell'anno 2018, l'Ufficio Executive Training ha organizzato 66 percorsi di formazione per esterni per un totale di 86 giornate. Tra questi percorsi di formazione, 16 sono stati erogati per i nostri Partner Strategici, 12 per i Soci Sostenitori e altri 11 per istituti e università. La formazione è stata svolta in lingua italiana e in lingua inglese con organizzazioni ed aziende provenienti dall'Italia, Giappone (2), Repubblica Ceca, Taiwan, Danimarca, USA (4) e Hong Kong. Le tematiche più ricorrenti per la formazione sono state l'Analisi Sensoriale, la Biodiversità e la Sostenibilità, la Nutrizione e le attività in cucina.

### **Migranti Film Festival 2018**

Il Migranti Film Festival, seconda edizione, è stato un festival cinematografico di 4 giorni, organizzato a Pollenzo dall'Università di Scienze Gastronomiche in collaborazione con il comune di Bra, dedicato alle tematiche connesse alle migrazioni, in particolare ai migranti di seconda generazione, alle convivenze, all'identità e alla multiculturalità. Per l'edizione 2018 hanno inviato i loro lavori autori provenienti da 117 paesi per un totale di oltre 3100 film. I finalisti selezionati sono stati 6 documentari, 4 lungometraggi, 6 cortometraggi e 5 commedie. Oltre alle proiezioni il festival ha proposto conferenze, incontri, mostre, spettacoli teatrali, laboratori, attività per i più giovani, cucine migranti, sport. Sono state sviluppate partnership con l'UNHCR, il programma di Rai3 "Radici", Medici Senza Frontiere, e l'associazione Balon Mundial.

### **Coltivare e Custodire**

L'evento, organizzato nel mese di giugno 2018, è stato realizzato in collaborazione con le Aziende Vitivinicole Ceretto. L'appuntamento prevede ogni anno di premiare tre persone o realtà che si sono distinte nella salvaguardia del pianeta attraverso attività legate all'agricoltura e all'ecologia. Il tema scelto per il 2018 è stato la rivoluzione dell'orto. Anticipato dalla Laurea Honoris Causa ad Alice Waters, l'appuntamento ha visto una tavola rotonda, un pranzo, alcuni workshop, la premiazione e uno spettacolo tutti dedicati al tema dell'orto.

### **Terra Madre e Salone del Gusto 2018**

Anche nel 2018, soprattutto attraverso l'impegno di studenti e alumni, UNISG ha proposto diverse attività dentro e fuori il proprio stand: 24 incontri/workshop/conferenze; 7 aperitivi o colazioni col produttore; 10 personal-shopper; 7 Walk N'Eat. Tutti gli appuntamenti hanno avuto una grande affluenza di pubblico





## FATTI DI RILIEVO AVVENUTI DOPO LA CHIUSURA DELL'ESERCIZIO

Sul fronte dell'Attività Didattica, si registra la programmazione dei seguenti Master:

1. **Food Culture, Communication & Marketing** iniziato a gennaio 2019 con la presenza di 28 studenti iscritti
2. **Master in Wine Culture, Communication & Management**, iniziato a gennaio 2019 con la presenza di 23 studenti iscritti.
3. **Master of Gastronomy**, in lingua inglese, articolati in due indirizzi - Creativity, Ecology and Education (seconda edizione) e World Food Culture and Mobility (quarta edizione) - che inizieranno le lezioni a ottobre 2019.
4. **Master of Applied Gastronomy: Culinary Arts**. Il nuovo Master, che si realizzerà a partire da ottobre 2019 nell'ambito delle attività del Pollenzo Food Lab, è finalizzato a formare professionalità in grado di contribuire alla costruzione di sistemi alimentari sostenibili attraverso l'arte culinaria.

Sul fronte dell'Attività di Ricerca di Base e Istituzionale si segnala l'avvio dei seguenti progetti e delle seguenti attività:

1. **DIGE - Ethnobotany of divided generations in the context of centralization**, progetto finanziato dall'UNIONE EUROPEA nell'ambito del programma HORIZON 2020 – European Research Council (ERC) e coordinato dalla professoressa Renata Soukand dell'Università Ca' Foscari di Venezia. Il progetto, seguito in UNISG dal professor Andrea Pieroni, intende comprendere come le logiche di acquisizione, gestione e percezione delle risorse naturali locali, in particolare delle piante, risorse chiave per la sopravvivenza, incidono sulla sostenibilità della vita umana.
2. **Transatlantic transfers: The Italian presence in post-war America**, progetto finanziato dal MIUR - Progetto di Rilevante Interesse Nazionale (PRIN) 2017. Il progetto è coordinato dal Politecnico di Milano e sviluppato in collaborazione con l'Università di Scienze Gastronomiche, l'Università degli Studi del Piemonte Orientale e l'Università degli Studi Roma Tre. Per l'Università il progetto è curato dal professor Cinotto.
3. Avvio della seconda edizione del progetto **UNHCR - Food for Inclusion**, curato dalla professoressa Maria Giovanna Onorati.
4. Edizione 2019 del **Research Day UNISG** che ha visto il coinvolgimento di speaker internazionali e che si è focalizzata su come includere al meglio la didattica nel processo di ricerca.



5. Lancio della nuova pagina web dedicata alla Ricerca Accademica (<https://www.unisg.it/ricerca-accademica/>) e ai progetti nazionali e internazionali finanziati su bandi competitivi con revisione tra pari e che vedono il coinvolgimento di UNISG.
6. Proseguimento delle attività di presentazione di proposte di ricerca di base in risposta a bandi nazionali ministeriali e europei, in linea con il Piano Strategico UNISG 2018-2020. A fine marzo 2019 sono state già presentate 4 proposte progettuali in risposta a bandi HORIZON 2020.
7. Attività di aggiornamento sul nuovo Programma Quadro di Ricerca ed Innovazione della Commissione Europea - FP9 denominato Horizon Europe per il periodo 2021-2027.

Infine nell'ambito della Ricerca Applicata si sono avviati nei primi mesi dell'esercizio i seguenti progetti:

1. **CIR Food** – Progetto volto a fornire i contenuti che rappresentino efficacemente la visione olistica del cibo all'avanguardia per quanto concerne linguaggi e obiettivi educativi del nuovo centro di innovazione, il cui progetto è stato realizzato in collaborazione con l'Ateneo.
2. **Autogrill SpA** - Realizzazione del concetto di Bistrot-Autogrill presso nuove location in Italia e all'estero.
3. **Elior Group SA.** - Studio sulla percezione del gusto nella popolazione anziana e sua rilevanza sull'alimentazione e stato di salute.

## Università degli Studi di Scienze Gastronomiche

Sede in C.so Vittorio Emanuele, 9, loc. Pollenzo – Bra (CN)

Codice fiscale 91023900045

### RELAZIONE DEL COLLEGIO DEI REVISORI AL BILANCIO D'ESERCIZIO AL 31 DICEMBRE 2018

Nel corso dell'esercizio chiuso al 31 dicembre 2018 abbiamo svolto le attività di vigilanza e controllo previste dalla Legge e dallo Statuto. In merito diamo atto che tali attività si sono svolte con carattere di normalità e che da esse non sono emersi fatti significativi dei quali si renda necessaria la segnalazione nella presente relazione.

Abbiamo acquisito conoscenza e vigilato, per quanto di nostra competenza, sull'adeguatezza e sul funzionamento del sistema amministrativo-contabile, nonché sull'affidabilità di quest'ultimo a rappresentare correttamente i fatti di gestione, mediante l'ottenimento di informazioni dai responsabili delle funzioni e l'esame dei documenti, e a tale riguardo non abbiamo osservazioni particolari da riferire.

Abbiamo esaminato il Bilancio d'esercizio chiuso al 31 dicembre 2018, comunicato al Collegio dei Revisori unitamente alla relazione sulla gestione, le cui risultanze sono in appresso riportate:

<b>Stato patrimoniale</b>	<b>Euro</b>
Immobilizzazioni	3.755.081
Attivo circolante	6.930.495
Ratei e risconti attivi	602.231
<b>Totale attivo</b>	<b>11.287.807</b>
Patrimonio	1.085.730
Fondi e TFR	2.358.512
Debiti	3.359.296
Ratei e riconti passivi	4.484.269
<b>Totale passivo</b>	<b>11.287.807</b>

<b>Conto economico</b>	<b>Euro</b>
Valore della produzione	9.903.306
Costi della gestione	(9.639.453)
<b>Differenza tra valori e costi della produzione</b>	<b>263.853</b>
Proventi e oneri finanziari	(29.062)
Proventi e oneri straordinari	6.258
<b>Risultato ante imposte</b>	<b>241.048</b>
Imposte	(107.126)
<b>Utile d'esercizio</b>	<b>133.923</b>

Con riferimento ai documenti sottoposti al nostro esame, precisiamo preliminarmente che la responsabilità della loro redazione compete agli Amministratori, mentre è dei Revisori la responsabilità del giudizio professionale sugli stessi, basato sull'attività di controllo contabile.

In merito diamo atto:

- che il progetto di bilancio è composto da stato patrimoniale, conto economico, rendiconto finanziario e relazione integrativa, ed è accompagnato dalla relazione sulla gestione. Esso è redatto adottando gli schemi e i principi contabili previsti dal D.M. n. 19 del 14 gennaio 2014 del Ministero dell'Istruzione Università e Ricerca e, per quanto non previsto dal citato Decreto, adottando i principi contabili nazionali e le raccomandazioni della Commissione No Profit del Consiglio Nazionale dei Dottori Commercialisti e degli Esperti Contabili;
- che nella predisposizione del Bilancio l'organo amministrativo si è ispirato nella sostanza ai postulati della chiarezza e della rappresentazione veritiera e corretta;
- che la relazione integrativa espone i principi di redazione adottati per la formazione del Rendiconto;
- di aver constatato la conformità dei principi adottati in relazione all'attività svolta e alle operazioni effettuate dall'Università, ravvisandone l'adeguatezza e la correttezza;

- di aver verificato la corrispondenza del Bilancio alle risultanze delle scritture contabili;
- che il Bilancio risponde ai fatti e alle informazioni di cui siamo venuti a conoscenza nel corso dell'attività di vigilanza e controllo e mediante la partecipazione alle riunioni del Consiglio di Amministrazione e del Comitato esecutivo, avendo altresì verificato, mediante esami condotti a campione, gli elementi probativi a supporto dei saldi e delle informazioni contenute nel Bilancio.

A nostro giudizio, sulla base delle predette considerazioni, il Bilancio di esercizio al 31 dicembre 2018 è redatto con chiarezza e rappresenta in modo veritiero e corretto la situazione patrimoniale, finanziaria ed economica dell'Università.

Pollenzo, 3 aprile 2019

Per il Collegio dei Revisori

Il Presidente

Dott. Vladimiro Rambaldi

(firmato in originale)